

# KANTAR

## Výzkum volebního potenciálu před Krajskými volbami 2024

Závěrečná zpráva  
Srpen 2024



# Metodika výzkumu

<b>Zadavatel výzkumu</b>	Česká televize, Kavčí hory, Na Hřebenech II 1132/4, 140 70 Praha 4
<b>Realizátor výzkumu</b>	KANTAR CZ s.r.o., Strossmayerovo náměstí 1477/6, Holešovice, 170 00 Praha 7 Data Collect s.r.o., Geologická 575/2, Hlubočepy, 152 00 Praha 5
<b>Základní soubor</b>	Reprezentativní vzorek, oprávnění voliči v daném kraji starší 18 let
<b>Počet respondentů</b>	Ve většině krajů odpovídalo celkem 1000 respondentů. Výjimku tvoří dva nejmenší kraje – Karlovarský a Liberecký – kde se výzkumu zúčastnilo celkem 800 respondentů. Celkový počet respondentů je tedy 12 600.
<b>Termín dotazování</b>	6. 8. – 27. 8. 2024
<b>Způsob sběru dat</b>	Kombinace CATI (telefonické rozhovory) a CAWI (on-line panel). Poměr počtu rozhovorů je 50:50.
<b>Vážení</b>	Finální datový soubor byl převážen podle základních sociodemografických ukazatelů (pohlaví, věk, vzdělání, velikost místa bydliště a okres) specifikované pro každý kraj. Oporou při stanovení kvót byla aktuální data Českého statistického úřadu.
<b>Statistická chyba</b> (pro vzorek 1000 respondentů)	± 1,4 p.b. v případě, že názor zastává 5 % / 95 % dotázaných ± 2,7 p.b. v případě, že názor zastává 25 % / 75 dotázaných ± 3,1 p.b. v případě, že názor zastává 50 % dotázaných
<b>Volební potenciál</b>	Ukazuje, kolik procent hlasů by politická strana, hnutí či koalice mohla hypoteticky získat ve volbách do krajského zastupitelstva, pokud by se k ní přiklonili všichni lidé, kteří tuto volbu reálně zvažují a nevyklučují svou účast u voleb. Suma volebních potenciálů není 100 %. Člověk, který vážně zvažuje volbu stran X a Y, je potenciálním voličem obou z nich. Ukazatel aktuálního volebního potenciálu je nutno chápat pro každou stranu odděleně.

**Výsledky výzkumu volebního potenciálu je třeba chápat v kontextu termínu sběru dat, tedy k době před zahájením volební kampaně. Jedná se tedy o jakousi startovní čáru a v žádném případě nejde o odhad či predikci výsledků voleb.**

# Struktura vzorku

	Středočeský	Karlovarský	Plzeňský	Jihočeský	Ústecký	Pardubický	Liberecký	Králové- hradecký	Jihomo- ravský	Moravsko- -slezský	Vysočina	Zlínský	Olomoucký
<b>Pohlaví</b>													
Muž	48,6 %	48,3 %	48,6 %	48,8 %	48,8 %	49,0 %	48,5 %	48,6 %	48,5 %	48,5 %	49,3 %	48,5 %	48,4 %
Žena	51,4 %	51,7 %	51,4 %	51,2 %	51,2 %	51,0 %	51,5 %	51,4 %	51,5 %	51,5 %	50,7 %	51,5 %	51,6 %
<b>Věková skupina</b>													
18–29 let	14,4 %	14,7 %	14,8 %	14,6 %	15,3 %	15,1 %	14,8 %	14,6 %	14,5 %	14,6 %	15,0 %	14,2 %	14,3 %
30–44 let	27,4 %	24,1 %	26,1 %	24,9 %	24,7 %	25,3 %	25,4 %	24,1 %	26,9 %	24,7 %	24,5 %	24,5 %	24,7 %
45–59 let	28,1 %	28,0 %	27,1 %	27,0 %	28,0 %	26,9 %	27,4 %	26,9 %	26,6 %	27,6 %	26,9 %	27,2 %	27,2 %
60 let a více	30,1 %	33,1 %	32,0 %	33,5 %	32,1 %	32,7 %	32,3 %	34,4 %	32,1 %	33,2 %	33,6 %	34,1 %	33,8 %
<b>Dosažené vzdělání*</b>													
Základní škola a SŠ bez maturity	45,2 %	45,2 %	45,2 %	45,2 %	45,2 %	45,2 %	45,2 %	45,2 %	45,2 %	45,2 %	45,2 %	45,2 %	45,2 %
Střední škola s maturitou	33,9 %	33,9 %	33,9 %	33,9 %	33,9 %	33,9 %	33,9 %	33,9 %	33,9 %	33,9 %	33,9 %	33,9 %	33,9 %
Vysoká / vyšší odborná škola	20,9 %	20,9 %	20,9 %	20,9 %	20,9 %	20,9 %	20,9 %	20,9 %	20,9 %	20,9 %	20,9 %	20,9 %	20,9 %
<b>Velikost místa bydliště</b>													
Méně než 1 000	24,5 %	13,3 %	20,8 %	23,4 %	13,6 %	26,0 %	15,4 %	24,3 %	17,4 %	6,1 %	34,8 %	17,5 %	19,2 %
1 000 – 5 000	32,6 %	24,1 %	24,9 %	27,5 %	17,7 %	23,9 %	22,1 %	20,3 %	27,8 %	22,8 %	20,0 %	31,9 %	31,5 %
5 000 – 20 000	26,1 %	27,5 %	20,7 %	17,8 %	26,0 %	28,2 %	20,1 %	33,2 %	12,1 %	13,3 %	19,7 %	20,3 %	15,7 %
20 000 – 90 000	16,8 %	35,2 %	3,7 %	16,6 %	31,3 %	4,4 %	18,5 %	5,3 %	10,1 %	34,0 %	25,5 %	30,2 %	17,4 %
Více než 90 000	0,0 %	0,0 %	29,9 %	14,8 %	11,3 %	17,4 %	23,9 %	16,8 %	32,5 %	23,8 %	0,0 %	0,0 %	16,1 %

\* Data za celou Českou republiku

# Volební potenciál

## DEFINICE

---

Ukazuje, kolik procent hlasů by politická strana, hnutí či koalice mohla hypoteticky získat ve volbách do krajského zastupitelstva, **pokud by se k ní přiklonili všichni lidé, kteří tuto volbu reálně zvažují** a nevyklučují svou účast u voleb.

## POPIS KONSTRUKCE

---

Volební potenciál je matematický konstrukt, který by měl v aktuální realitě velkého počtu váhajících a nerozhodných voličů věrněji a komplexněji než klasické single-response volební ukazatele (voličské preference, volební model atp.) odrážet volební uvažování české populace.

DO VOLEBNÍHO POTENCIÁLU **STRANY A** VSTUPUJÍ LIDÉ, KTERÍ

nevyklučují účast u voleb (určitě ano, spíše ano, spíše ne v Otázce 1)

A ZÁROVEŇ

vedou Stranu A jako jednu z maximálně 3 zvažovaných (Otázky 2–5)

## AKTUÁLNÍ VOLEBNÍ POTENCIÁL JE KALKULOVÁN PRO KAŽDOU STRANU JEDNOTLIVĚ

---

**Suma volebních potenciálů není 100 %.** Člověk, který vážně zvažuje volbu stran X a Y, je potenciálním voličem obou z nich. Ukazatel aktuálního volebního potenciálu je nutno chápat pro každou stranu odděleně.

Výstupy volebních potenciálů stran jsou prezentovány ve formě sloupcových grafů. Politická uskupení, která v ukazateli volebního potenciálu dosáhnou nízkých hodnot, jsou v grafických výstupech zahrnuta pouze ve formě textu: Strany s menším volebním potenciálem: Strana X, Strana Y...

V grafu je zároveň prezentováno voličské jádro, tedy podíl lidí, kteří jsou zcela rozhodnuti dané uskupení volit. V tomto kontextu je ale nutno poznamenat, že se nejedná o volební model, ale pouze o procento zcela rozhodnutých voličů daného subjektu.

# Otázky volebního potenciálu

Otázka 1	<p>V září se budou konat volby do krajských zastupitelstev. Někteří lidé se jich účastní, řada dalších jim věnuje menší pozornost či k volbám nejde. Zúčastnil/a byste se voleb do zastupitelstva [KRAJ], kdyby se konaly v příštím týdnu?</p> <p><i>určitě ano, spíše ano, spíše ne, určitě ne; odmítá odpovědět, neví</i></p>
Otázka 2 (pokud zcela nevylučuje účast)	<p>Kterou stranu, hnutí nebo koalici byste ve volbách do krajského zastupitelstva nejspíše volil/a, kdyby se volby konaly v příštím týdnu?</p> <p><i>spontánní otázka</i></p>
Otázka 3	<p>Nakolik jste rozhodnut/a, že byste v případě své účasti ve volbách do krajského zastupitelstva v současnosti volil/a právě tuto stranu, hnutí nebo koalici [JMENO STRANY]?</p> <p><i>zcela rozhodnutý/-á – o jiné straně, hnutí, koalici byste teď neuvažoval/a, takřka rozhodnutý/-á – ale zvažoval/a byste i jiné strany, hnutí, koalice, nejste rozhodnutý/-á – uvedená strana, hnutí, koalice je jen jedna ze zvažovaných, odmítá odpovědět, neví</i></p>
Otázka 4 (pokud není zcela rozhodnut o volbě strany)	<p>Uvedl/a jste, že byste nyní zřejmě volil/a [JMENO STRANY], ale nejste si tímto výběrem zcela jistý/-á. O jakých dalších stranách, hnutích nebo koalicích vážně uvažujete a je reálná šance, že byste je v současnosti volil/a?</p> <p><i>Respondentovi byl postupně v náhodném pořadí jmenován seznam všech stran, hnutí a koalic kandidujících v daném kraji (u koalic byly explicitně zmíněny strany, které ji tvoří). U každého kandidujícího subjektu byl tázán, zda vážně uvažoval jej volit.</i></p>
Otázka 5 (pokud uvažuje o 4 nebo více stranách)	<p>Uvedl/a jste více stran, hnutí nebo koalic, jejichž volbu byste zvažoval/a. Vyberte prosím 3 z nich, o kterých uvažujete nejvážněji.</p>
Otázka 6 (doplňková pro první volbu, pokud má více zvažovaných stran)	<p>A pokud byste měl/a vybrat jednu stranu, hnutí, koalici, kterou byste nejpravděpodobněji volil/a, která by to byla?</p>

# Interaktivní rozcestník

[Středočeský kraj](#)

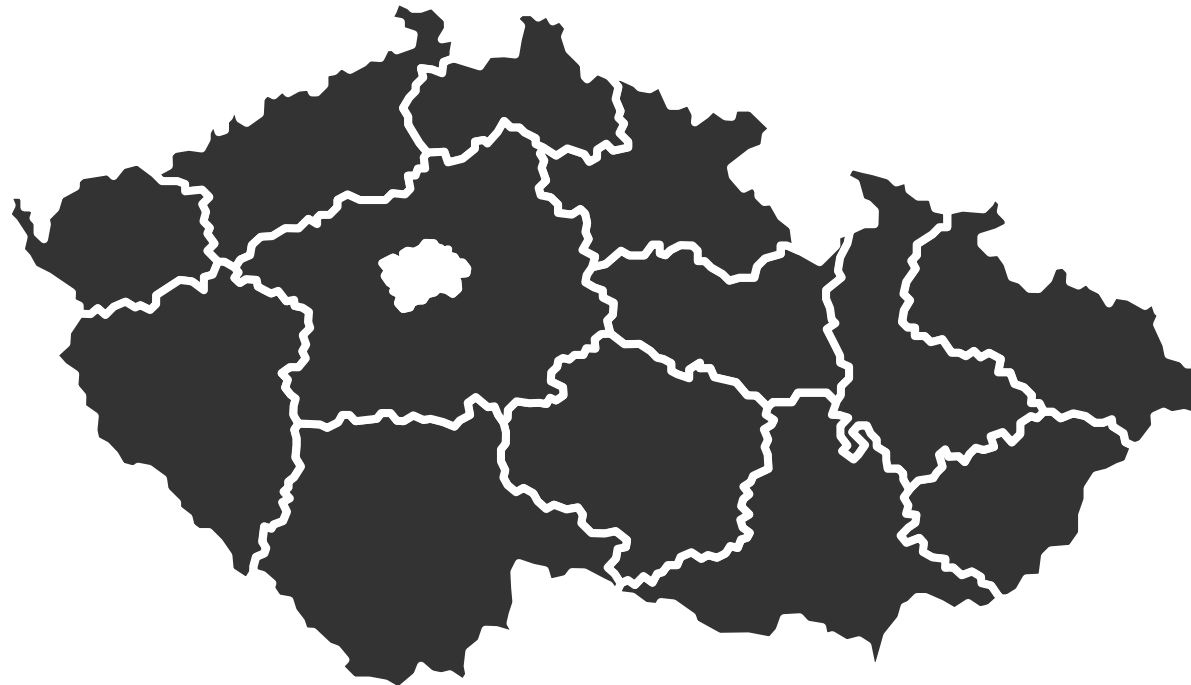
[Karlovarský kraj](#)

[Plzeňský kraj](#)

[Jihočeský kraj](#)

[Ústecký kraj](#)

[Liberecký kraj](#)



[Pardubický kraj](#)

[Královéhradecký kraj](#)

[Jihomoravský kraj](#)

[Moravskoslezský kraj](#)

[Kraj Vysočina](#)

[Zlínský kraj](#)

[Olomoucký kraj](#)

# Středočeský kraj

---



# Kandidující subjekty (abecední pořadí)



Středočeský kraj

ANO

Ano lepší Česko s mimozemšťany a občany motoristy

ČISTÝ A BEZPEČNÝ KRAJ (Národní demokracie, Dělnická strana sociální spravedlnosti, BEZPEČNÉ ULICE, ALIANCE NÁRODNÍCH SIL)

Demokratická strana zelených - Za práva zvířat

Jistota a budoucnost (JAB)

Lepší život pro lidi

Liberální aliance nezávislých občanů (LANO)

Piráti (Česká pirátská strana)

Přísaha občanské hnutí (Přísaha)

Sociální demokracie (SOCDEM)

SPD, Trikolora a PRO, koalice, do které patří: Svoboda a přímá demokracie, Trikolora, PRO 2022 (Právo Respekt Odbornost)

SPOLU (ODS + TOP 09 + KDU-ČSL)

STAČILO! - SPOJENÁ LEVICE KSČM, ČSSD a ČSNS, koalice, do které patří: Komunistická strana Čech a Moravy, ČSSD – Česká suverenita sociální demokracie a Česká strana národně sociální

Starostové a nezávislí (STAN)

Švýcarská demokracie

Zelení a SEN 21, koalice, do které patří: Strana zelených, SEN 21



# Volební potenciál (1)

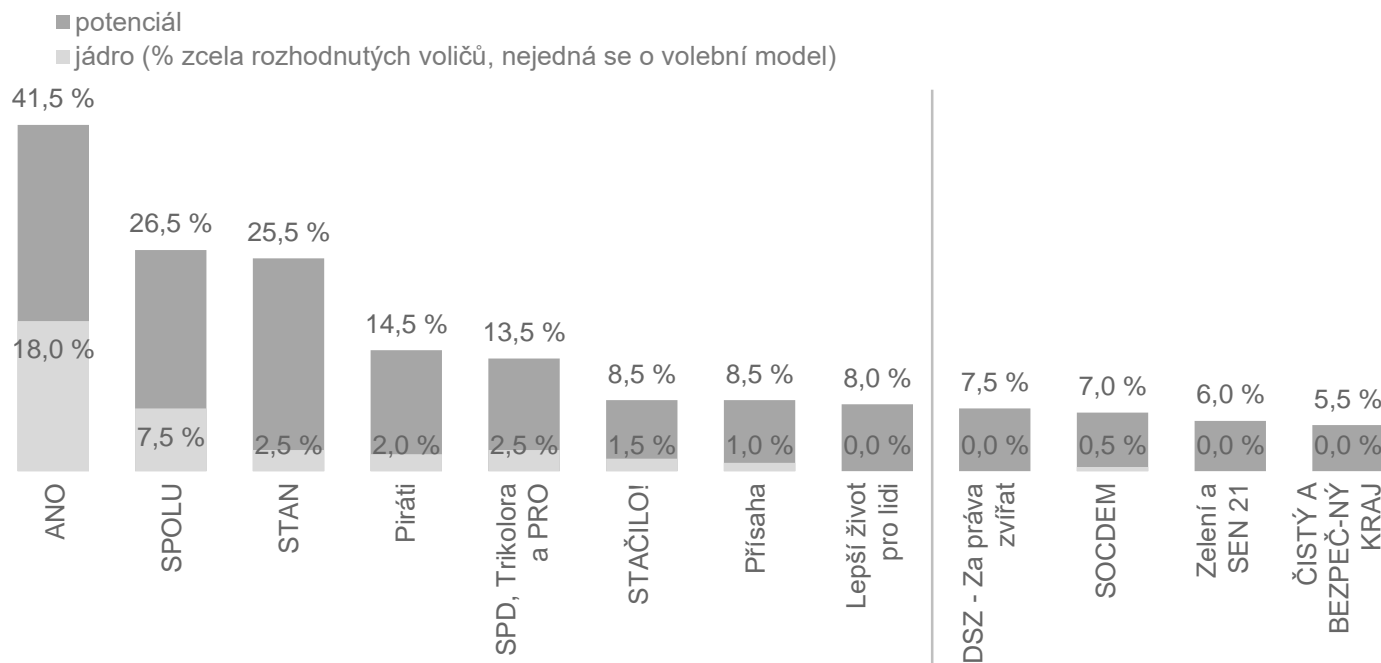


Středočeský kraj

Nejvyšší volební potenciál ve volbách do zastupitelstva Středočeského kraje mělo v době sběru dat hnutí ANO. Při vytěžení svého potenciálu by mohlo dosáhnout až na 41,5 %. Vytěžení potenciálu je situace, kdy se k volbě daného subjektu přikloní všichni voliči, kteří o něm uvažují.

Na druhém místě se s poměrně velkým odstupem umístila koalice SPOLU (ODS, TOP 09, KDU-ČSL) s 26,5 % následovaná STAN s 25,5 %. Na více než desetiprocentní potenciál by ještě dosáhli Piráti (14,5 %) a koalice SPD, Trikolora a PRO (13,5 %).

Hnutí ANO zvažují častěji lidé starší a lidé s nižším vzděláním. U koalice SPOLU i hnutí STAN je tomu přesně naopak. Zároveň ale platí, že ANO má zdaleka nejpevnější volební jádro, tedy příznivci tohoto hnutí zvažují volbu jiné strany v mnohem menší míře. Pro hnutí STAN je pak typické, že se často jedná spíše o subjekt druhé volby, tedy jeho potenciál je mnohem vyšší než voličské jádro.



Základní soubor: Oprávnění voliči v daném kraji starší 18 let, kteří splňují podmínky pro vstup do výpočtu volebního potenciálu. Tedy zcela nevylučují účast u voleb a vybrali některý politický subjekt. Náhodným výběrem byl získán reprezentativní vzorek 1 000 rozhovorů, z nichž do výpočtu volebního potenciálu vstupuje 844 respondentů. Dotazování probíhalo ve dnech 6.–27. 8. 2024 prostřednictvím kombinace CATI (telefonické rozhovory) a CAWI (on-line panel). Poměr počtu rozhovorů je 50:50. Statistická chyba zisku volebního potenciálu uvedených subjektů se pohybuje v rozmezí od  $\pm 1,1$  p.b. u subjektu s nejnižším zobrazovaným potenciálem až po  $\pm 3,4$  p.b. u subjektu s nejvyšším potenciálem. Definice volebního potenciálu je popsána na straně 4.

Výsledek je zaokrouhlen na půl procenta. Zobrazeny jsou pouze strany s potenciálem nad 5 %, zbylé strany jsou uvedeny v seznamu na následující stránce. Prezentovány jsou zkrácené názvy subjektů. Suma volebních potenciálů není 100 % (člověk rozhodující se mezi volbou např. dvou stran je potenciální volič obou z nich). Volební potenciál je nutno chápat pro každou stranu odděleně.

# Volební potenciál (2)



Středočeský kraj

Pořadí	Kandidující strany, hnutí, koalice	Volební potenciál
13.	Ano lepší Česko s mimozemšťany a občany motoristy	4,5 %
14.-16.	Jistota a budoucnost (JAB) Liberální aliance nezávislých občanů (LANO) Švýcarská demokracie	Strany s aktuálním volebním potenciálem nižším než 3 % (seřazeno abecedně)

Základní soubor: Oprávnění voliči v daném kraji starší 18 let, kteří splňují podmínky pro vstup do výpočtu volebního potenciálu. Tedy zcela nevylučují účast u voleb a vybrali některý politický subjekt. Náhodným výběrem byl získán reprezentativní vzorek 1 000 rozhovorů, z nichž do výpočtu volebního potenciálu vstupuje 844 respondentů. Dotazování probíhalo ve dnech 6.–27. 8. 2024 prostřednictvím kombinace CATI (telefonické rozhovory) a CAWI (on-line panel). Poměr počtu rozhovorů je 50:50. Statistická chyba zisku volebního potenciálu uvedených subjektů se pohybuje v rozmezí od  $\pm 1,1$  p.b. u subjektu s nejnižším zobrazovaným potenciálem až po  $\pm 3,4$  p.b. u subjektu s nejvyšším potenciálem. Definice volebního potenciálu je popsána na straně 4.

Zobrazeny jsou pouze subjekty, které získaly méně než 5 % potenciálu. Výsledek je zaokrouhlen na půl procenta. Subjekty s volebním pot. pod 3 % jsou seřazeny abecedně. Prezentovány jsou zkrácené názvy subjektů. Suma volebních potenciálů není 100 % (člověk rozhodující se mezi volbou např. dvou stran je potenciální volič obou z nich). Volební potenciál je nutno chápat pro každou stranu odděleně.

# Ochota jít k volbám

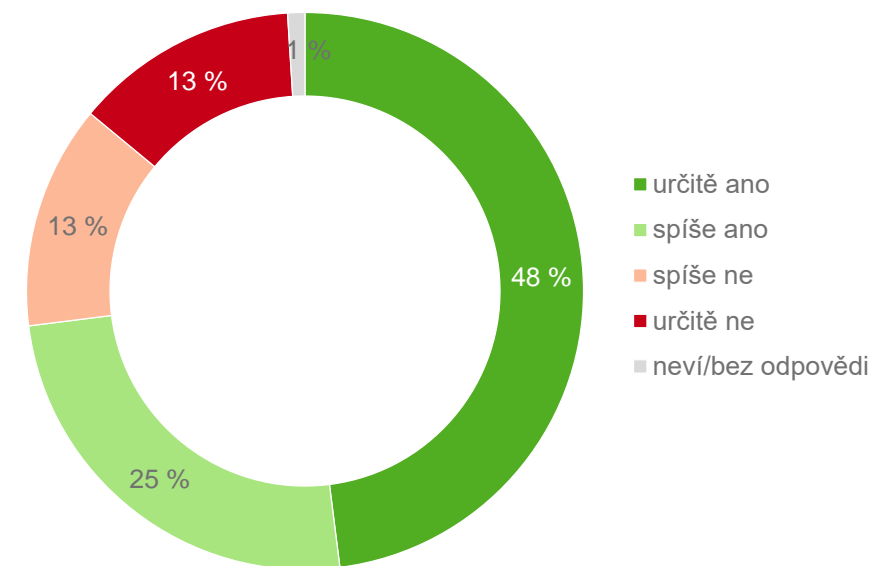


Středočeský kraj

Deklarovaná ochota jít k volbám do krajského zastupitelstva reprezentovaná součtem odpovědí „určitě ano“ a „spíše ano“ dosahuje ve Středočeském kraji hodnoty 73 %, což je ve srovnání s jinými kraji průměrná hodnota.

Nutno však dodat, že se jedná o deklaraci respondentů v době sběru dat a nikoliv o odhad volební účasti. Reálná účast bude pravděpodobně, i na základě zkušeností z posledních krajských voleb, mnohem nižší.

Vyšší ochotu účastnit se krajských voleb deklarují lidé starší 45 let a také ti s vysokoškolským vzděláním. U vzdělání platí, že míra ochoty s dosaženým vzděláním roste.



Otázka: V září se budou konat volby do krajských zastupitelstev. Někteří lidé se jich účastní, řada dalších jim věnuje menší pozornost či k volbám nejde. Zúčastnil/a byste se voleb do zastupitelstva Středočeského kraje, kdyby se konaly v příštím týdnu?

Základní soubor: Oprávnění voliči v daném kraji starší 18 let. Náhodný výběr, reprezentativní vzorek 1000 respondentů. Dotazování probíhalo ve dnech 6.–27. 8. 2024 prostřednictvím kombinace CATI (telefonické rozhovory) a CAWI (on-line panel). Poměr počtu rozhovorů je 50:50.

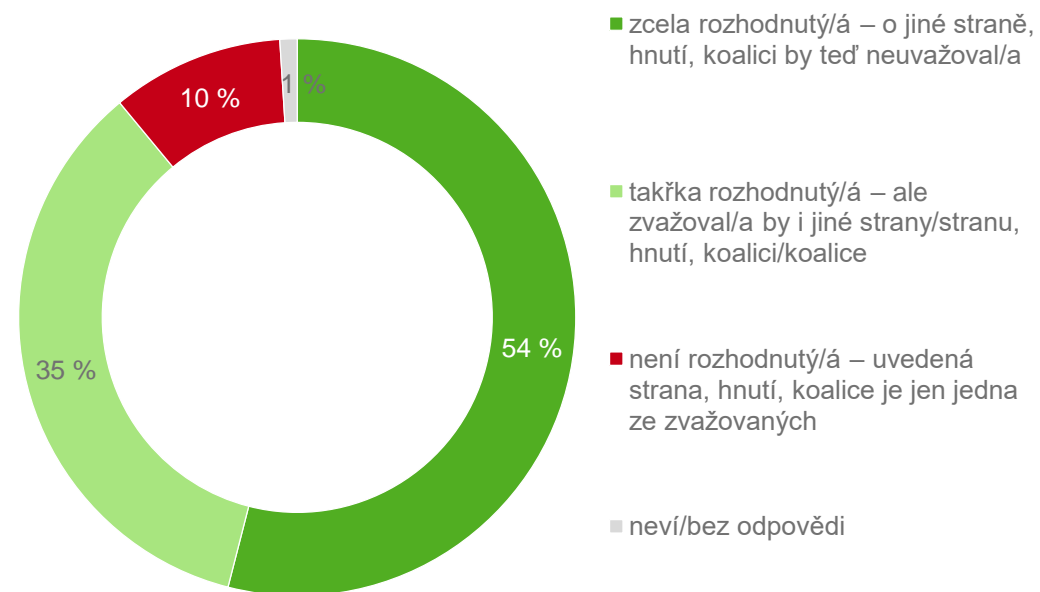
# Pevnost přesvědčení o volbě



Středočeský kraj

Pokud by se volby do zastupitelstva Středočeského kraje konaly v době sběru dat, byla by o volbě spontánně jmenované strany, hnutí či koalice zcela rozhodnuta asi polovina voličů, 54 %.

Ze sociodemografického hlediska patří mezi častěji rozhodnuté muži, lidé starší 60 let a lidé s nejnižším vzděláním (základní školou nebo střední školou bez maturity).



Otázka: Nakolik jste rozhodnutý/a, že byste v případě své účasti ve volbách do krajského zastupitelstva v současnosti volil/a právě tuto stranu, hnutí nebo koalici (název)?

Základní soubor: Oprávnění voliči v daném kraji starší 18 let. Náhodný výběr, z reprezentativního vzorku 1000 respondentů vybralo jeden politický subjekt 554 respondentů. Dotazování probíhalo ve dnech 6.–27. 8. 2024 prostřednictvím kombinace CATI (telefonické rozhovory) a CAWI (on-line panel). Poměr počtu rozhovorů je 50:50.

# Karlovarský kraj

---



ZPĚT

# Kandidující subjekty (abecední pořadí)



Karlovarský kraj

ANO

Demokratická strana zelených - Za práva zvířat

Hlas pro Karlovarský kraj, koalice, do které patří: Spojení demokraté - Sdružení nezávislých a Společně pro kraj

KSČM (Komunistická strana Čech a Moravy)

MÍSTNÍ HNUTÍ NEZÁVISLÝCH ZA HARMONICKÝ ROZVOJ OBCÍ A MĚST (Místní HNHRM)

Občanská demokratická strana (ODS) s podporou TOP 09

Piráti (Česká pirátská strana)

Přísaha občanské hnutí (Přísaha)

SNK1 a KDU-ČSL, koalice, do které patří: SNK 1 – Starostové našeho kraje a Křesťanská a demokratická unie - Československá strana lidová

Sociální demokracie (SOCDEM)

SPD a Trikolora

Správná volba PRO kraj, koalice, do které patří: Správná volba a PRO 2022 (Právo Respekt Odbornost))

Srdcem pro ...

Starostové a nezávislí (STAN)

Svobodní a Soukromníci, koalice, do které patří: Svobodní a Strana soukromníků České republiky

Švýcarská demokracie

Vize pro Karlovarský kraj (Vize pro KVK)

Volba pro kraj (VOK)

Volt Česko

# Volební potenciál (1)

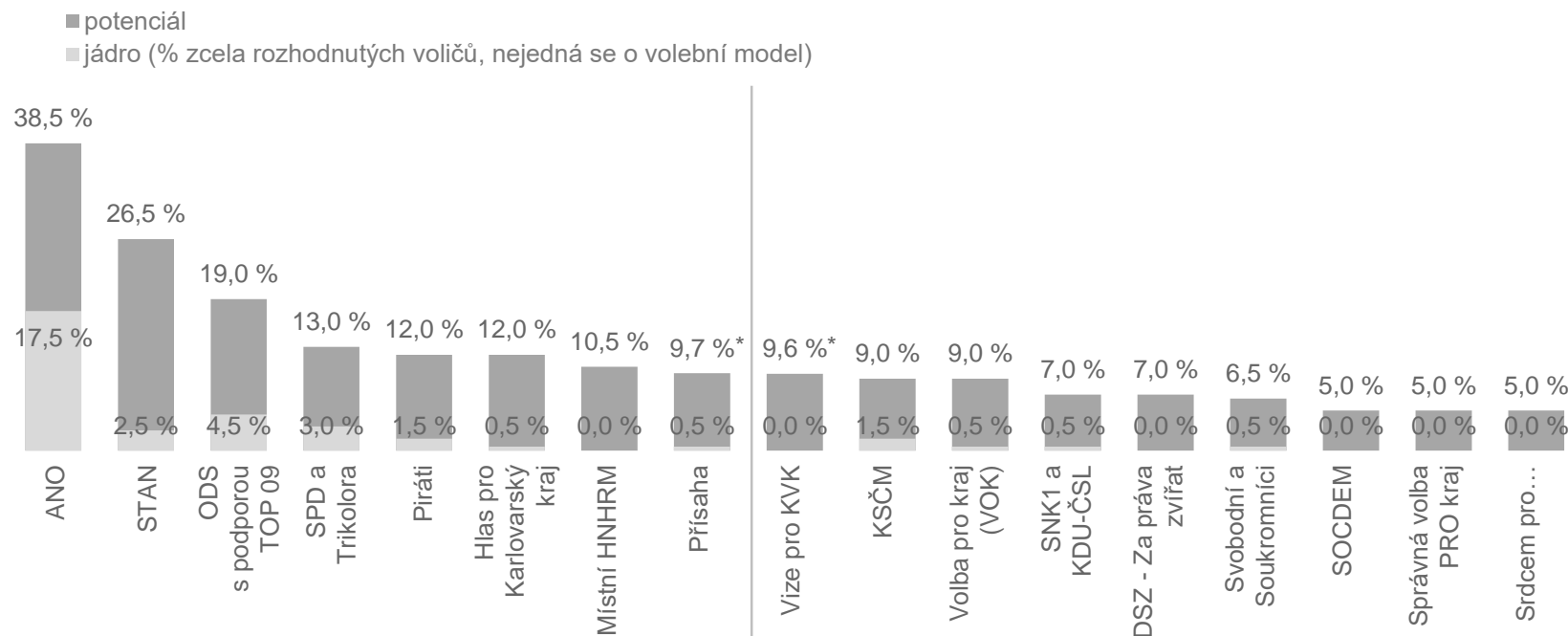


Karlovarský kraj

Nejvyšší volební potenciál ve volbách do zastupitelstva Karlovarského kraje mělo v době sběru dat hnutí ANO. Při vytěžení svého potenciálu by mohlo dosáhnout až na 38,5 %. Vytěžení potenciálu je situace, kdy se k volbě daného subjektu přikloní všichni voliči, kteří o něm uvažují.

Na druhém místě se s poměrně velkým odstupem umístilo hnutí STAN s 26,5 %. Následuje ODS (s podporou TOP 09) která by mohla získat až 19 %. Na více než desetiprocentní potenciál by ještě dosáhla koalice SPD a Trikolora (13 %), Piráti (12 %), Hlas pro Karlovarský kraj (12 %) a Místní HNHMR (10,5 %).

Hnutí ANO zvažují častěji lidé starší a lidé s nižším vzděláním. U hnutí STAN i ODS je tomu přesně naopak. Zároveň ale platí, že ANO má zdaleka nejpevnější volební jádro, tedy příznivci tohoto hnutí zvažují volbu jiné strany v mnohem menší míře. Pro hnutí STAN je pak typické, že se často jedná spíše o subjekt druhé volby, tedy jeho potenciál je mnohem vyšší než voličské jádro.



\* Zobrazeno na desetinné místo kvůli určení pořadí.

Základní soubor: Oprávnění voliči v daném kraji starší 18 let, kteří splňují podmínky pro vstup do výpočtu volebního potenciálu. Tedy zcela nevyklučují účast u voleb a vybrali některý politický subjekt. Náhodným výběrem byl získán reprezentativní vzorek 800 rozhovorů, z nichž do výpočtu volebního potenciálu vstupuje 662 respondentů. Dotazování probíhalo ve dnech 6.–27. 8. 2024 prostřednictvím kombinace CATI (telefonické rozhovory) a CAWI (on-line panel). Poměr počtu rozhovorů je 50:50. Statistická chyba zisku volebního potenciálu uvedených subjektů se pohybuje v rozmezí od  $\pm 1,6$  p.b. u subjektu s nejnižším zobrazovaným potenciálem až po  $\pm 3,7$  p.b. u subjektu s nejvyšším potenciálem. Definice volebního potenciálu je popsána na straně 4.

Výsledek je zaokrouhlen na půl procenta. Zobrazeny jsou pouze strany s potenciálem nad 5 %, zbylé strany jsou uvedeny v seznamu na následující stránce. Presentovány jsou zkrácené názvy subjektů. Suma volebních potenciálů není 100 % (člověk rozhodující se mezi volbou např. dvou stran je potenciální volič obou z nich). Volební potenciál je nutno chápat pro každou stranu odděleně.

# Volební potenciál (2)



Karlovarský kraj

Pořadí	Kandidující strany, hnutí, koalice
18.–19.	Švýcarská demokracie Volt Česko

**Volební potenciál**  
Strany s aktuálním volebním potenciálem nižším než 3 %  
(seřazeno abecedně)

Základní soubor: Oprávnění voliči v daném kraji starší 18 let, kteří splňují podmínky pro vstup do výpočtu volebního potenciálu. Tedy zcela nevyklučují účast u voleb a vybrali některý politický subjekt. Náhodným výběrem byl získán reprezentativní vzorek 800 rozhovorů, z nichž do výpočtu volebního potenciálu vstupuje 662 respondentů. Dotazování probíhalo ve dnech 6.–27. 8. 2024 prostřednictvím kombinace CATI (telefonické rozhovory) a CAWI (on-line panel). Poměr počtu rozhovorů je 50:50. Statistická chyba zisku volebního potenciálu uvedených subjektů se pohybuje v rozmezí od  $\pm 1,6$  p.b. u subjektu s nejnižším zobrazovaným potenciálem až po  $\pm 3,7$  p.b. u subjektu s nejvyšším potenciálem. Definice volebního potenciálu je popsána na straně 4.

Zobrazeny jsou pouze subjekty, které získaly méně než 5 % potenciálu. Výsledek je zaokrouhlen na půl procenta. Subjekty s volebním pot. pod 3 % jsou seřazeny abecedně. Prezentovány jsou zkrácené názvy subjektů. Suma volebních potenciálů není 100 % (člověk rozhodující se mezi volbou např. dvou stran je potenciální volič obou z nich). Volební potenciál je nutno chápat pro každou stranu odděleně.



# Ochota jít k volbám

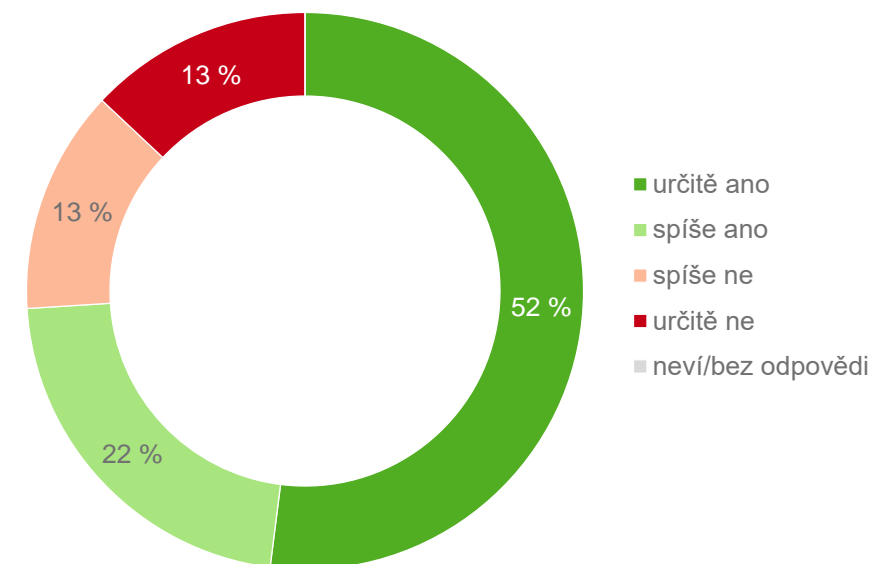


Karlovarský kraj

Deklarovaná ochota jít k volbám do krajského zastupitelstva reprezentovaná součtem odpovědí „určitě ano“ a „spíše ano“ dosahuje v Karlovarském kraji hodnoty 74 %, což je ve srovnání s jinými kraji průměrná hodnota.

Nutno však dodat, že se jedná o deklaraci respondentů v době sběru dat a nikoliv o odhad volební účasti. Reálná účast bude pravděpodobně, i na základě zkušeností z posledních krajských voleb, mnohem nižší.

Vyšší ochotu účastnit se krajských voleb deklarují muži, nejstarší generace (60 a více let) a také ti s vyšším vzděláním (maturita a vysokoškolské). U vzdělání platí, že míra ochoty s dosaženým vzděláním roste.



Otázka: V září se budou konat volby do krajských zastupitelstev. Někteří lidé se jich účastní, řada dalších jim věnuje menší pozornost či k volbám nejde. Zúčastnil/a byste se voleb do zastupitelstva Karlovarského kraje, kdyby se konaly v příštím týdnu?

Základní soubor: Oprávnění voliči v daném kraji starší 18 let. Náhodný výběr, reprezentativní vzorek 800 respondentů. Dotazování probíhalo ve dnech 6.–27. 8. 2024 prostřednictvím kombinace CATI (telefonické rozhovory) a CAWI (on-line panel). Poměr počtu rozhovorů je 50:50.

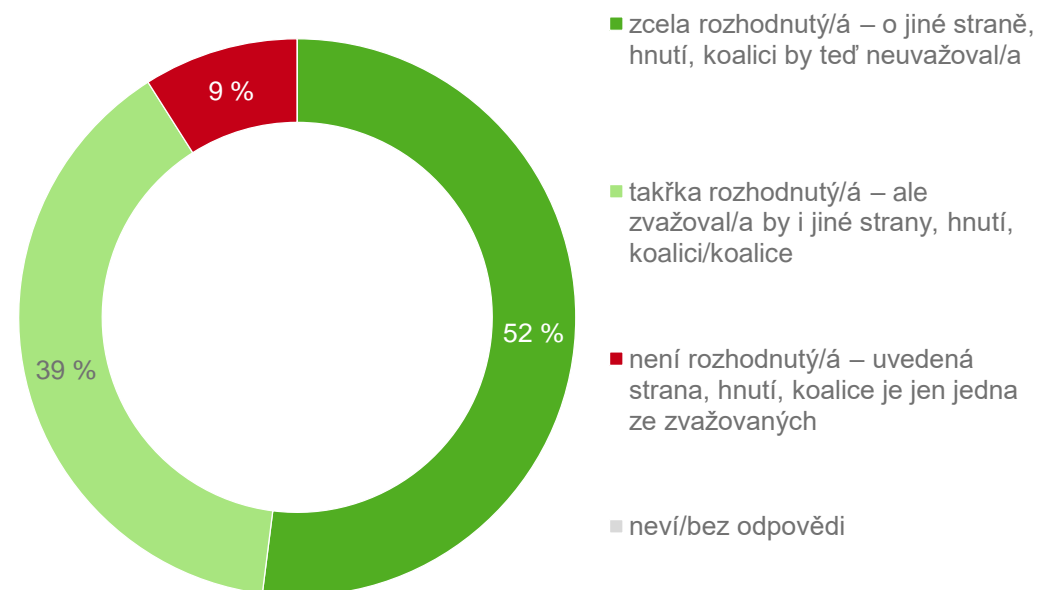
# Pevnost přesvědčení o volbě



Karlovarský kraj

Pokud by se volby do zastupitelstva Karlovarského kraje konaly v době sběru dat, byla by o volbě spontánně jmenované strany, hnutí či koalice zcela rozhodnuta asi polovina voličů, 52 %.

Ze sociodemografického hlediska patří v tomto kraji mezi častěji rozhodnuté muži, dále lidé starší 60 let a také ti s nižším vzděláním (tj. se základním vzděláním nebo střední školou bez maturity).



Otázka: Nakolik jste rozhodnutý/a, že byste v případě své účasti ve volbách do krajského zastupitelstva v současnosti volil/a právě tuto stranu, hnutí nebo koalici (název)?

Základní soubor: Oprávnění voliči v daném kraji starší 18 let. Náhodný výběr, z reprezentativního vzorku 800 respondentů vybralo jeden politický subjekt 427 respondentů. Dotazování probíhalo ve dnech 6.–27. 8. 2024 prostřednictvím kombinace CATI (telefonické rozhovory) a CAWI (on-line panel). Poměr počtu rozhovorů je 50:50.

# Plzeňský kraj

---



ZPĚT

# Kandidující subjekty (abecední pořadí)



Plzeňský kraj

ANO

Čistý a bezpečný kraj, koalice, do které patří: Národní demokracie, Dělnická strana sociální spravedlnosti, Bezpečné ulice a Aliance národních sil

Demokratická strana zelených - Za práva zvířat

Koruna Česká (monarchistická strana Čech, Moravy a Slezska)

Lepší život pro lidi

ODS a TOP 09 - Společně do kraje, koalice, do které patří: ODS a TOP 09

Piráti (Česká pirátská strana)

Pro náš kraj - pro Plzeň a KDU-ČSL s podporou Svobodných, agrárníků, starostů a sportovců, koalice, do které patří: Pro Plzeň, KDU-ČSL, Svobodní a Agrární demokratická strana

Přísaha občanské hnutí (Přísaha)

Sociální demokracie (SOCDEM)

SPD a Trikolora

STAČILO!, koalice Komunistické strany Čech a Moravy, Spojených demokratů - Sdružení nez. a České strany národně sociální

Starostové a nezávislí (STAN)

# Volební potenciál (1)

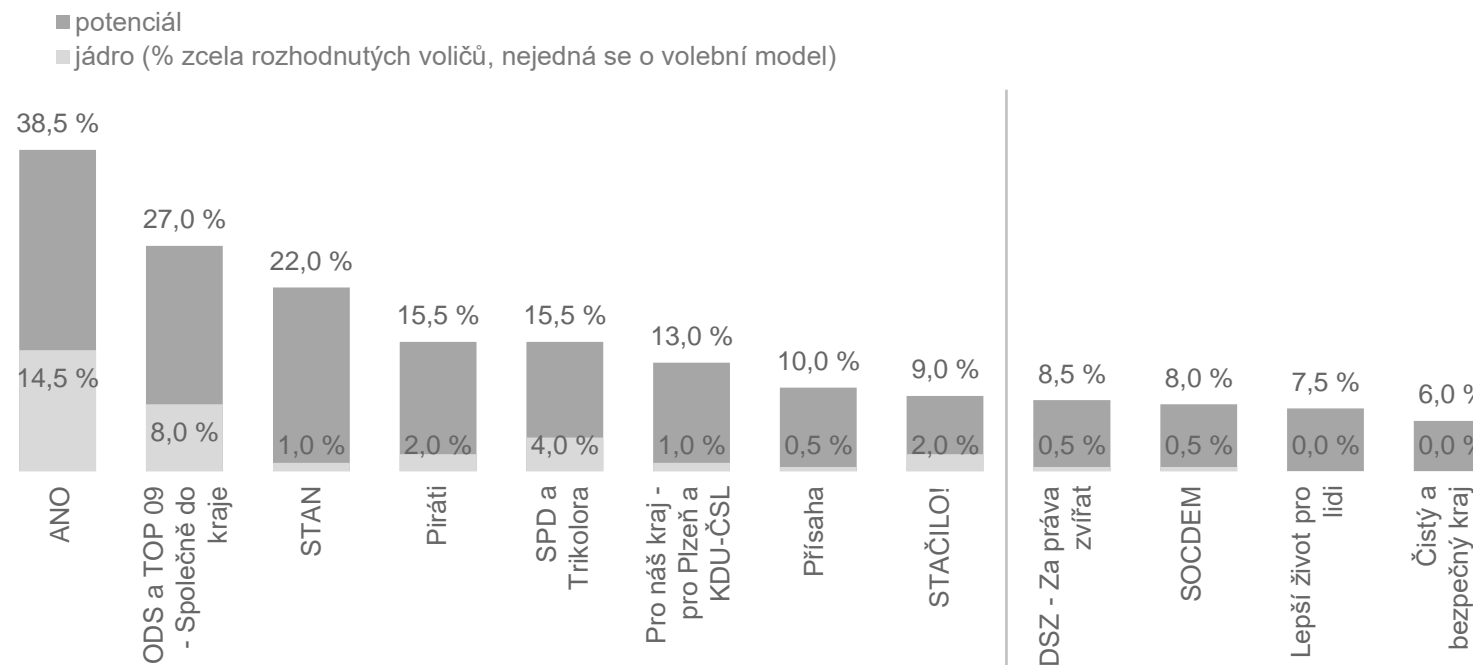


Plzeňský kraj

Nejvyšší volební potenciál ve volbách do zastupitelstva Plzeňského kraje mělo v době sběru dat hnutí ANO. Při vytěžení svého potenciálu by mohlo dosáhnout až na 38,5 %. Vytěžení potenciálu je situace, kdy se k volbě daného subjektu přikloní všichni voliči, kteří o něm uvažují.

Na druhém místě se s poměrně velkým odstupem umístilo uskupení ODS a TOP 09 – Společně do kraje, jehož potenciál dosahuje na 27 %. Následuje s 22 % hnutí STAN, s 15,5 % shodně Piráti a koalice SPD a Trikolora, se 13 % uskupení Pro náš kraj – pro Plzeň a KDU-ČSL a na 10 % by ještě dosáhla Přísaha.

Hnutí ANO zvažují častěji lidé starší a lidé s nižším vzděláním. U dalších tří nejsilnějších subjektů (ODS a TOP 09, STAN, Pirátů) je tomu přesně naopak. Mezi podporovatele SPD a Trikolory patří spíše lidé s nejnižším vzděláním. Pokud jde o voličské jádro, platí, že ANO má zdaleka nejpevnější volební jádro, tedy příznivci tohoto hnutí zvažují volbu jiné strany v mnohem menší míře. Pro hnutí STAN je naopak pak typické, že se často jedná spíše o subjekt druhé volby, tedy jeho potenciál je mnohem vyšší než voličské jádro.



Základní soubor: Oprávnění voliči v daném kraji starší 18 let, kteří splňují podmínky pro vstup do výpočtu volebního potenciálu. Tedy zcela nevylučují účast u voleb a vybrali některý politický subjekt. Náhodným výběrem byl získán reprezentativní vzorek 1 000 rozhovorů, z nichž do výpočtu volebního potenciálu vstupuje 825 respondentů. Dotazování probíhalo ve dnech 6.–27. 8. 2024 prostřednictvím kombinace CATI (telefonické rozhovory) a CAWI (on-line panel). Poměr počtu rozhovorů je 50:50. Statistická chyba zisku volebního potenciálu uvedených subjektů se pohybuje v rozmezí od  $\pm 1,3$  p.b. u subjektu s nejnižším zobrazeným potenciálem až po  $\pm 3,3$  p.b. u subjektu s nejvyšším potenciálem. Definice volebního potenciálu je popsána na straně 4.

Výsledek je zaokrouhlen na půl procenta. Zobrazeny jsou pouze strany s potenciálem nad 5 %, zbylé strany jsou uvedeny v seznamu na následující stránce. Prezentovány jsou zkrácené názvy subjektů. Suma volebních potenciálů není 100 % (člověk rozhodující se mezi volbou např. dvou stran je potenciální volič obou z nich). Volební potenciál je nutno chápat pro každou stranu odděleně.

# Volební potenciál (2)



Plzeňský kraj

## Pořadí

13.

## Kandidující strany, hnutí, koalice

Koruna Česká (monarchistická strana Čech, Moravy a Slezska)

## Volební potenciál

3,5 %

Základní soubor: Oprávnění voliči v daném kraji starší 18 let, kteří splňují podmínky pro vstup do výpočtu volebního potenciálu. Tedy zcela nevylučují účast u voleb a vybrali některý politický subjekt. Náhodným výběrem byl získán reprezentativní vzorek 1 000 rozhovorů, z nichž do výpočtu volebního potenciálu vstupuje 825 respondentů. Dotazování probíhalo ve dnech 6.–27. 8. 2024 prostřednictvím kombinace CATI (telefonické rozhovory) a CAWI (on-line panel). Poměr počtu rozhovorů je 50:50. Statistická chyba zisku volebního potenciálu uvedených subjektů se pohybuje v rozmezí od  $\pm 1,3$  p.b. u subjektu s nejnižším zobrazovaným potenciálem až po  $\pm 3,3$  p.b. u subjektu s nejvyšším potenciálem. Definice volebního potenciálu je popsána na straně 4.

Zobrazeny jsou pouze subjekty, které získaly méně než 5 % potenciálu. Výsledek je zaokrouhlen na půl procenta. Subjekty s volebním pot. pod 3 % jsou seřazeny abecedně. Prezentovány jsou zkrácené názvy subjektů. Suma volebních potenciálů není 100 % (člověk rozhodující se mezi volbou např. dvou stran je potenciální volič obou z nich). Volební potenciál je nutno chápat pro každou stranu odděleně.

# Ochota jít k volbám

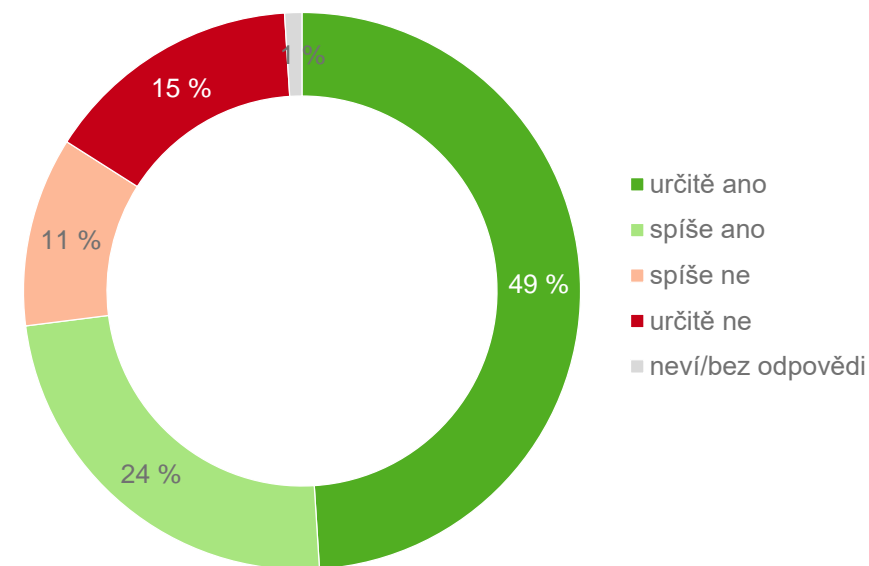


Plzeňský kraj

Deklarovaná ochota jít k volbám do krajského zastupitelstva reprezentovaná součtem odpovědí „určitě ano“ a „spíše ano“ dosahuje v Plzeňském kraji hodnoty 73 %, což je ve srovnání s jinými kraji průměrná hodnota.

Nutno však dodat, že se jedná o deklaraci respondentů v době sběru dat a nikoliv o odhad volební účasti. Reálná účast bude pravděpodobně, i na základě zkušeností z posledních krajských voleb, mnohem nižší.

Vyšší ochotu účastnit se krajských voleb deklarují muži, a také lidé s vyšším vzděláním (maturita nebo vysokoškolské vzdělání). U vzdělání platí, že míra ochoty s dosaženým vzděláním roste.



Otázka: V září se budou konat volby do krajských zastupitelstev. Někteří lidé se jich účastní, řada dalších jim věnuje menší pozornost či k volbám nejde. Zúčastnil/a byste se voleb do zastupitelstva Plzeňského kraje, kdyby se konaly v příštím týdnu?

Základní soubor: Oprávnění voliči v daném kraji starší 18 let. Náhodný výběr, reprezentativní vzorek 1000 respondentů. Dotazování probíhalo ve dnech 6.–27. 8. 2024 prostřednictvím kombinace CATI (telefonické rozhovory) a CAWI (on-line panel). Poměr počtu rozhovorů je 50:50.

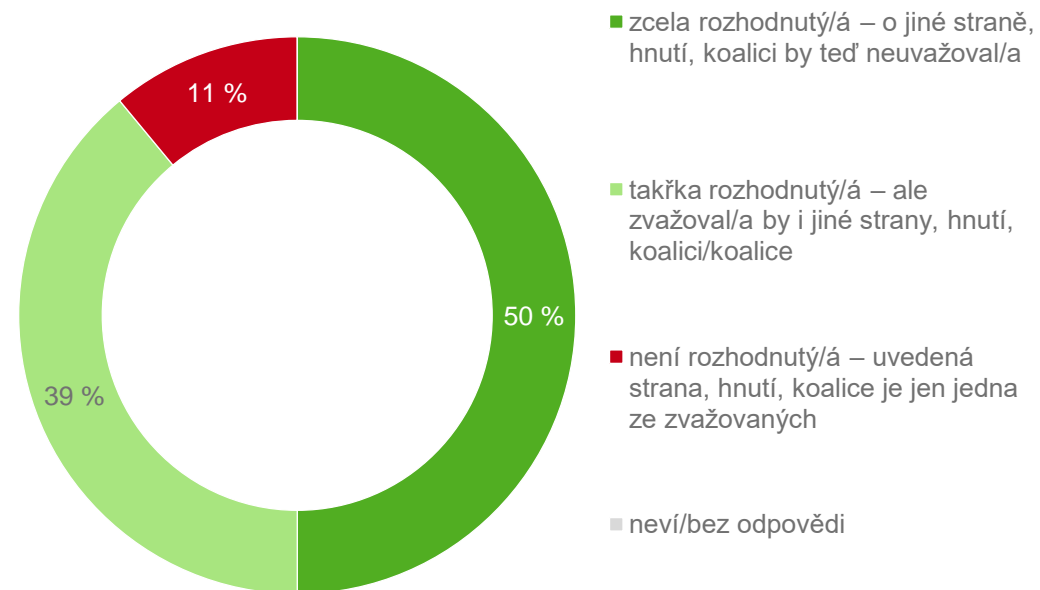
# Pevnost přesvědčení o volbě



Plzeňský kraj

Pokud by se volby do zastupitelstva Plzeňského kraje konaly v době sběru dat, byla by o volbě spontánně jmenované strany, hnutí či koalice zcela rozhodnuta polovina voličů, tj. 50 %.

Častěji rozhodnutí jsou lidé starší 60 let a ti s nejnižším dosaženým vzděláním.



Otázka: Nakolik jste rozhodnutý/a, že byste v případě své účasti ve volbách do krajského zastupitelstva v současnosti volil/a právě tuto stranu, hnutí nebo koalici (název)?

Základní soubor: Oprávnění voliči v daném kraji starší 18 let. Náhodný výběr, z reprezentativního vzorku 1000 respondentů vybralo jeden politický subjekt 541 respondentů. Dotazování probíhalo ve dnech 6.–27. 8. 2024 prostřednictvím kombinace CATI (telefonické rozhovory) a CAWI (on-line panel). Poměr počtu rozhovorů je 50:50.



# Jihočeský kraj

---



# Kandidující subjekty (abecední pořadí)



ANO

Demokratická strana zelených - Za práva zvířat

Jihočeská veřejnost

Jihočeši 2012

Lepší život pro lidi, koalice, do které patří: Lepší život pro lidi a Národní demokracie

ODS (Občanská demokratická strana)

Piráti (Česká pirátská strana)

Přísaha občanské hnutí (Přísaha)

Sociální demokracie (SOCDEM)

SPD, Trikolora a PRO, koalice, do které patří: Svoboda a přímá demokracie, Trikolora, PRO 2022 (Právo Respekt Odbornost)

Společně pro jižní Čechy - TOP 09, KDU-ČSL, Tábor 2020

Spolu pro lidi a krajinu (Strana zelených, Levice)

STAČILO!, koalice, do které patří: Česká strana národně sociální, KSČM, Spojení demokraté - Sdružení nezávislých, ČSSD-Česká suverenita sociální demokracie)

STAROSTOVÉ pro Jihočeský kraj, koalice, do které patří: STAN a Občané pro Budějovice

# Volební potenciál (1)

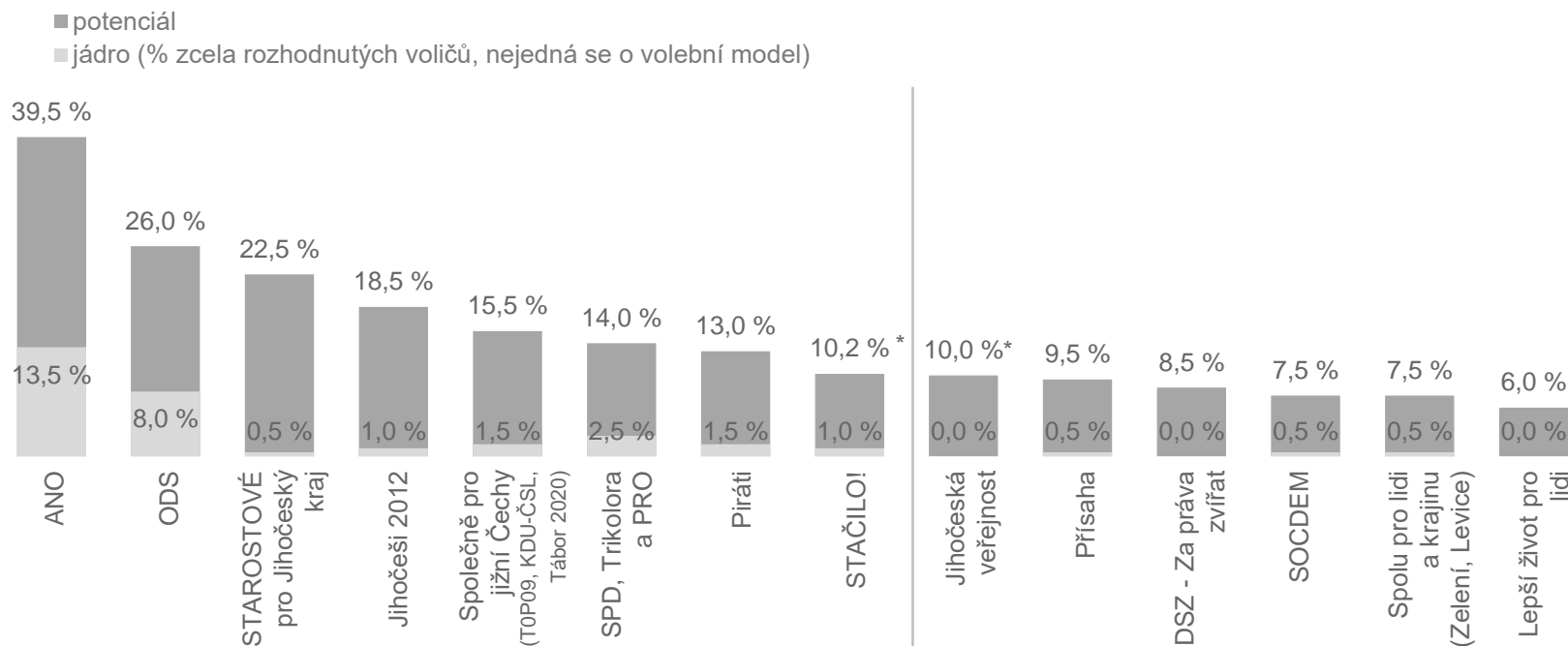


Jihočeský kraj

Nejvyšší volební potenciál ve volbách do zastupitelstva Jihočeského kraje mělo v době sběru dat hnutí ANO. Při vytěžení svého potenciálu by mohlo dosáhnout až na 39,5 %. Vytěžení potenciálu je situace, kdy se k volbě daného subjektu přikloní všichni voliči, kteří o něm uvažují.

Na druhém místě se s poměrně velkým odstupem umístila ODS, jejíž potenciál dosahuje na 26 %. 22,5 % by mohli získat Starostové pro Jihočeský kraj (STAN a Občané pro Budějovice), 18,5 % Jihočeši 2012, 15,5% potenciál má koalice Společně pro jižní Čechy sdružující TOP 09, KDU-ČSL a Tábor 2020. 14 % by si mohla připsat koalice SPD, Trikolora a PRO a 13 % Piráti. Do osmičky nejsilnějších by ještě mohla zasáhnout koalice STAČILO!, jejíž potenciál je na úrovni 10 %.

Hnutí ANO zvažují častěji lidé starší a lidé s nižším vzděláním. U ODS, Starostů pro Jihočeský kraj nebo uskupení Společně pro jižní Čechy je tomu přesně naopak. Zároveň ale platí, že ANO má zdaleka nejpevnější volební jádro, tedy příznivci tohoto hnutí zvažují volbu jiné strany v mnohem menší míře. Volební jádro ODS v Jihočeském kraji je ale v poměru k volebnímu potenciálu také poměrně vysoké.



\* Zobrazeno na desetinné místo kvůli určení pořadí.

Základní soubor: Oprávnění voliči v daném kraji starší 18 let, kteří splňují podmínky pro vstup do výpočtu volebního potenciálu. Tedy zcela nevylučují účast u voleb a vybrali některý politický subjekt. Náhodným výběrem byl získán reprezentativní vzorek 1 000 rozhovorů, z nichž do výpočtu volebního potenciálu vstupuje 845 respondentů. Dotazování probíhalo ve dnech 6.–27. 8. 2024 prostřednictvím kombinace CATI (telefonické rozhovory) a CAWI (on-line panel). Poměr počtu rozhovorů je 50:50. Statistická chyba zisku volebního potenciálu uvedených subjektů se pohybuje v rozmezí od  $\pm 1,6$  p.b. u subjektu s nejnižším zobrazovaným potenciálem až po  $\pm 3,3$  p.b. u subjektu s nejvyšším potenciálem. Definice volebního potenciálu je popsána na straně 4.

Výsledek je zaokrouhlen na půl procenta. Zobrazeny jsou pouze strany s potenciálem nad 5 %, zbylé strany jsou uvedeny v seznamu na následující stránce. Prezentovány jsou zkrácené názvy subjektů. Suma volebních potenciálů není 100 % (člověk rozhodující se mezi volbou např. dvou stran je potenciální volič obou z nich). Volební potenciál je nutno chápat pro každou stranu odděleně.

# Ochota jít k volbám

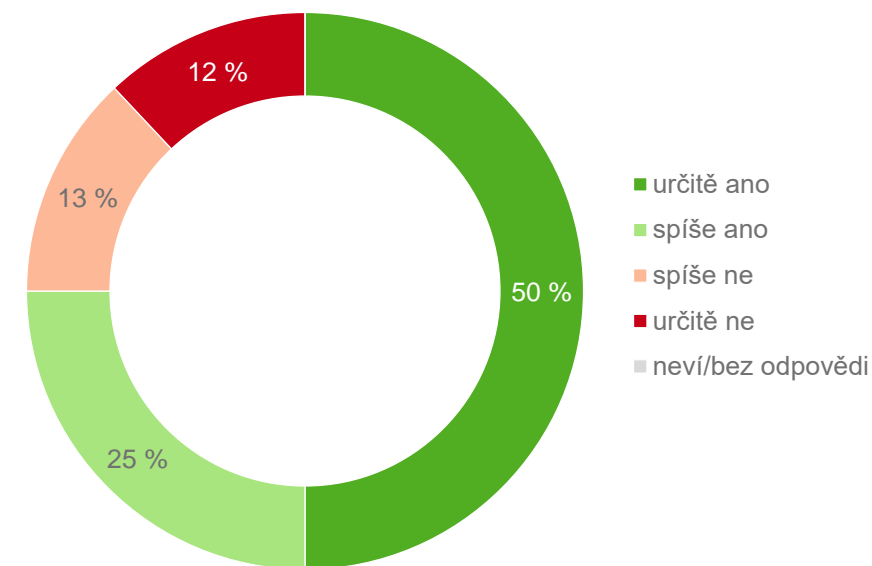


Jihočeský kraj

Deklarovaná ochota jít k volbám do krajského zastupitelstva reprezentovaná součtem odpovědí „určitě ano“ a „spíše ano“ dosahuje v Jihočeském kraji hodnoty 75 %, což je ve srovnání s jinými kraji průměrná hodnota.

Nutno však dodat, že se jedná o deklaraci respondentů v době sběru dat a nikoliv o odhad volební účasti. Reálná účast bude pravděpodobně, i na základě zkušeností z posledních krajských voleb, mnohem nižší.

Vyšší ochotu účastnit se krajských voleb deklarují lidé starší 60 let a také ti s vysokoškolským vzděláním. U vzdělání platí, že míra ochoty s dosaženým vzděláním roste.



Otázka: V září se budou konat volby do krajských zastupitelstev. Někteří lidé se jich účastní, řada dalších jim věnuje menší pozornost či k volbám nejde. Zúčastnil/a byste se voleb do zastupitelstva Jihočeského kraje, kdyby se konaly v příštím týdnu?

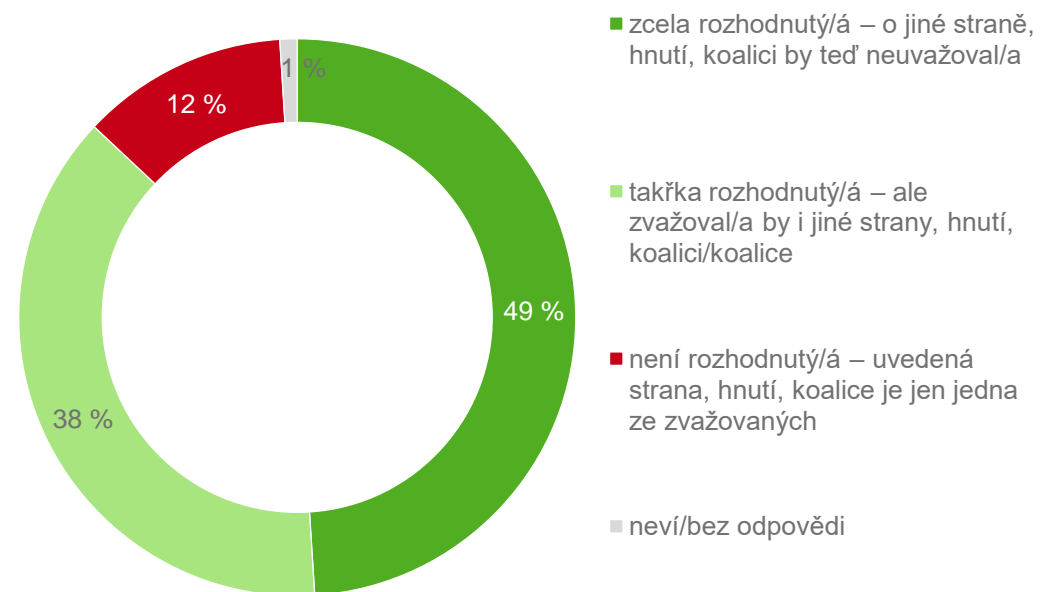
Základní soubor: Oprávnění voliči v daném kraji starší 18 let. Náhodný výběr, reprezentativní vzorek 1000 respondentů. Dotazování probíhalo ve dnech 6.–27. 8. 2024 prostřednictvím kombinace CATI (telefonické rozhovory) a CAWI (on-line panel). Poměr počtu rozhovorů je 50:50.

# Pevnost přesvědčení o volbě



Pokud by se volby do zastupitelstva Jihočeského kraje konaly v době sběru dat, byla by o volbě spontánně jmenované strany, hnutí či koalice zcela rozhodnuta asi polovina voličů, 49 %.

Ze sociodemografického hlediska patří mezi častěji rozhodnuté lidé starší 60 let a lidé s nejnižším vzděláním.

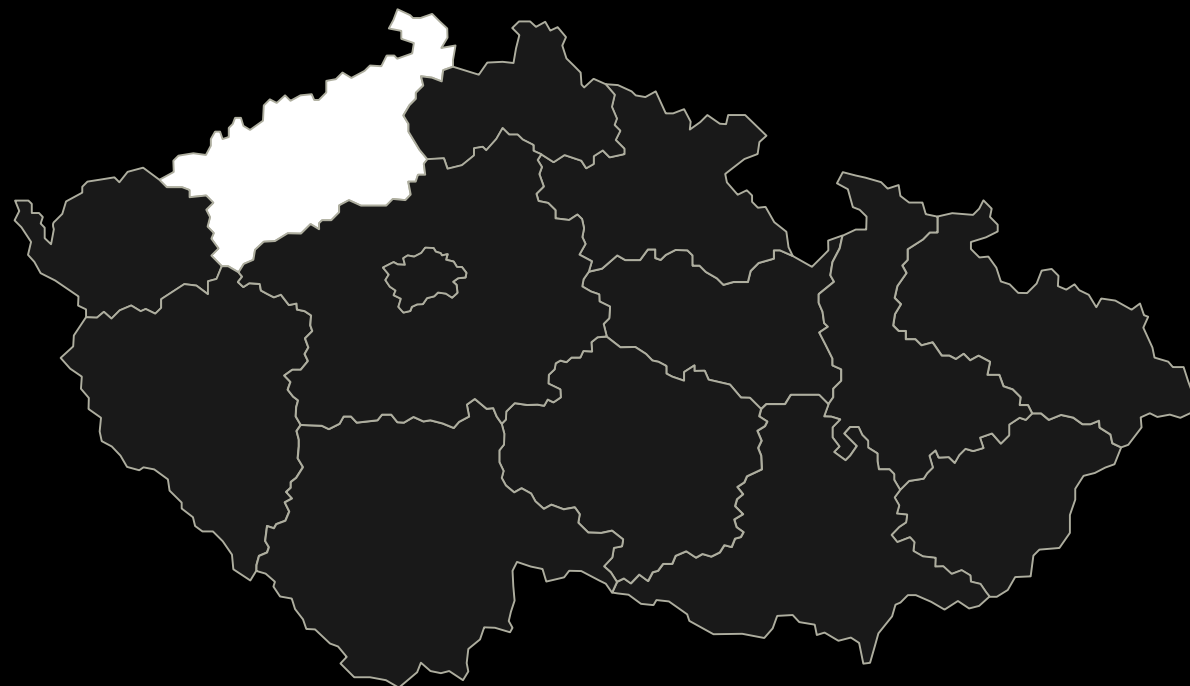


Otázka: Nakolik jste rozhodnutý/a, že byste v případě své účasti ve volbách do krajského zastupitelstva v současnosti volil/a právě tuto stranu, hnutí nebo koalici (název)?

Základní soubor: Oprávnění voliči v daném kraji starší 18 let. Náhodný výběr, z reprezentativního vzorku 1000 respondentů vybralo jeden politický subjekt 515 respondentů. Dotazování probíhalo ve dnech 6.–27. 8. 2024 prostřednictvím kombinace CATI (telefonické rozhovory) a CAWI (on-line panel). Poměr počtu rozhovorů je 50:50.

# Ústecký kraj

---



ZPĚT

# Kandidující subjekty (abecední pořadí)



Ústecký kraj

ANO

ČSSD – ČISTÝ KRAJ, koalice, do které patří: ČSSD - Česká suverenita sociální demokracie, Čistý kraj

Demokratická strana zelených - Za práva zvířat

HLAS Regionů, koalice, do které patří: Hlas samospráv, Správná Volba, Unie pro sport a zdraví, Spojení demokraté - Sdružení nezávislých

Lepší sever

Lepší život pro lidi, koalice, do které patří: Lepší život pro lidi a Národní demokracie

ODS (Občanská demokratická strana)

Piráti (Česká pirátská strana)

Přísaha občanské hnutí (Přísaha)

SPD, Trikolora a PRO, koalice, do které patří: Svoboda a přímá demokracie, Trikolora, PRO 2022 (Právo Respekt Odbornost)

Spojenci pro kraj, koalice, do které patří: Strana zelených, TOP 09, JsmePRO!, SNK Evropští demokraté

STAČILO! v Ústeckém kraji – KSČM, SOCDEM, ČSNS

Starostové pro Ústecký kraj, koalice, do které patří: STAN a Zdraví Sport Vzdělání 2012

Svobodní a Švýcarská demokracie, koalice, do které patří: Svobodní, Švýcarská demokracie

# Volební potenciál (1)

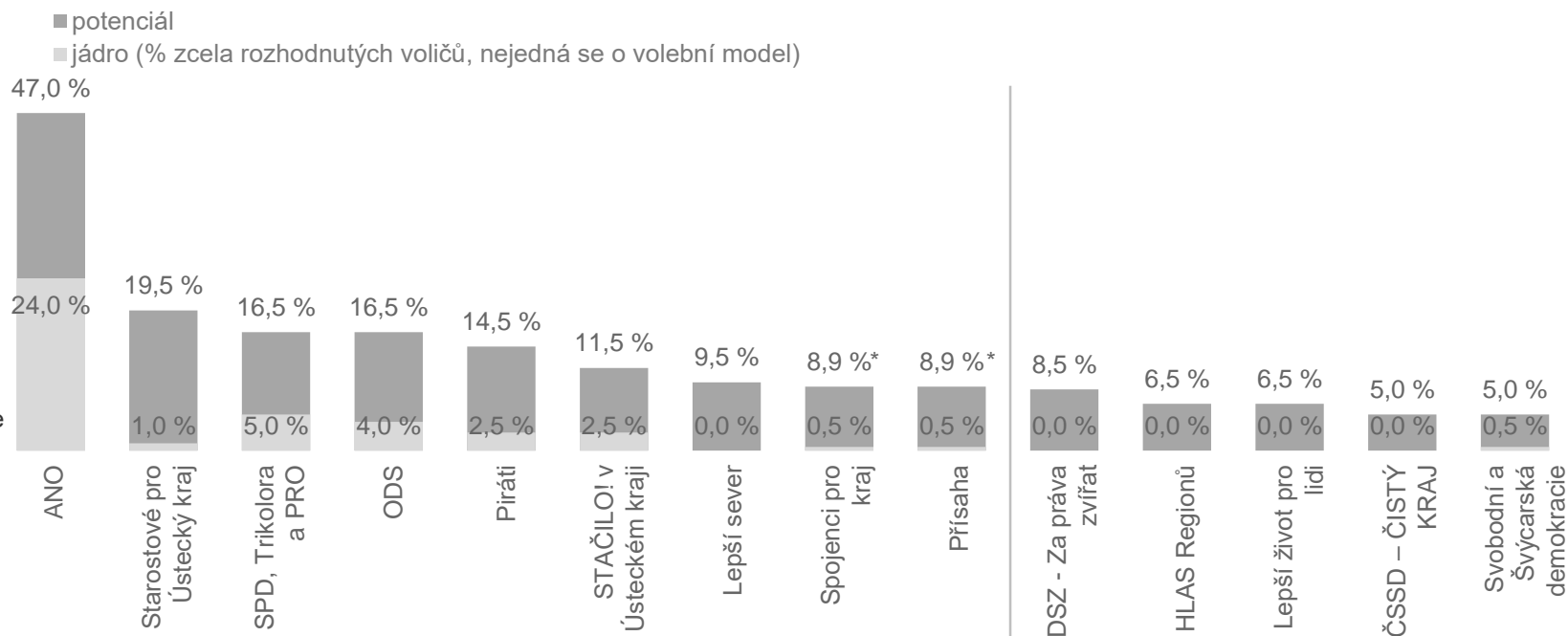


Ústecký kraj

Zdaleka nejvyšší volební potenciál ve volbách do zastupitelstva Ústeckého kraje mělo v době sběru dat hnutí ANO. Při vytěžení svého potenciálu by mohlo dosáhnout téměř na polovinu hlasů, 47,0 %. Vytěžení potenciálu je situace, kdy se k volbě daného subjektu přikloní všichni voliči, kteří o něm uvažují.

19,5 % by teoreticky mohli získat Starostové pro Ústecký kraj (STAN a Zdraví Sport Vzdělání 2012), 16,5 % je shodný volební potenciál ODS a koalice SPD, Trikolora a PRO. Následují Piráti se 14,5 % a nad desetiprocentní hranici potenciálu dosahuje ještě koalice STAČILO! v Ústeckém kraji (11,5 %).

Hnutí ANO zvažují častěji lidé starší a lidé s nižším vzděláním. U Starostů, ODS a Pirátů je tomu naopak. Podporovatele koalice SPD, Trikolora a PRO najdeme spíše mezi střední generací a lidmi s nižším vzděláním. I v tomto kraji platí, že zdaleka nejpevnější volební jádro má hnutí ANO, tedy příznivci tohoto hnutí zvažují volbu jiné strany v mnohem menší míře.



\* Zobrazeno na desetinné místo kvůli určení pořadí.

Základní soubor: Oprávnění voliči v daném kraji starší 18 let, kteří splňují podmínky pro vstup do výpočtu volebního potenciálu. Tedy zcela nevylučují účast u voleb a vybrali některý politický subjekt. Náhodným výběrem byl získán reprezentativní vzorek 1 000 rozhovorů, z nichž do výpočtu volebního potenciálu vstupuje 830 respondentů. Dotazování probíhalo ve dnech 6.–27. 8. 2024 prostřednictvím kombinace CATI (telefonické rozhovory) a CAWI (on-line panel). Poměr počtu rozhovorů je 50:50. Statistická chyba zisku volebního potenciálu uvedených subjektů se pohybuje v rozmezí od  $\pm 1,5$  p.b. u subjektu s nejnižším zobrazeným potenciálem až po  $\pm 3,4$  p.b. u subjektu s nejvyšším potenciálem. Definice volebního potenciálu je popsána na straně 4.

Výsledek je zaokrouhlen na půl procenta. Zobrazeny jsou pouze strany s potenciálem nad 5 %, zbylé strany jsou uvedeny v seznamu na následující stránce. Prezentovány jsou zkrácené názvy subjektů. Suma volebních potenciálů není 100 % (člověk rozhodující se mezi volbou např. dvou stran je potenciální volič obou z nich). Volební potenciál je nutno chápat pro každou stranu odděleně.



# Ochota jít k volbám

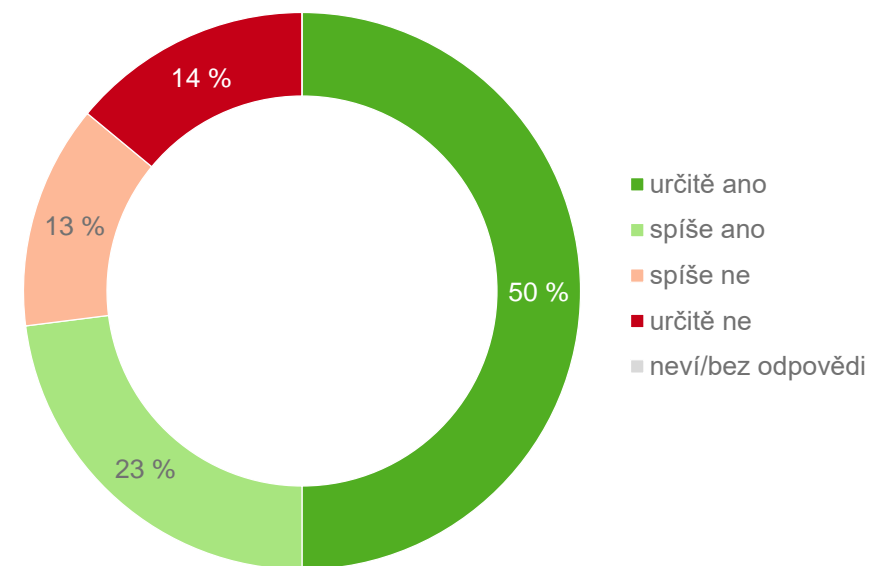


Ústecký kraj

Deklarovaná ochota jít k volbám do krajského zastupitelstva reprezentovaná součtem odpovědí „určitě ano“ a „spíše ano“ dosahuje v Ústeckém kraji hodnoty 73 %, což je ve srovnání s jinými kraji průměrná hodnota.

Nutno však dodat, že se jedná o deklaraci respondentů v době sběru dat a nikoliv o odhad volební účasti. Reálná účast bude pravděpodobně, i na základě zkušeností z posledních krajských voleb, mnohem nižší.

Vyšší ochotu účastnit se krajských voleb deklarují lidé starší 60 let a také ti s vysokoškolským vzděláním.



Otázka: V září se budou konat volby do krajských zastupitelstev. Někteří lidé se jich účastní, řada dalších jim věnuje menší pozornost či k volbám nejde. Zúčastnil/a byste se voleb do zastupitelstva Ústeckého kraje, kdyby se konaly v příštím týdnu?

Základní soubor: Oprávnění voliči v daném kraji starší 18 let. Náhodný výběr, reprezentativní vzorek 1000 respondentů. Dotazování probíhalo ve dnech 6.–27. 8. 2024 prostřednictvím kombinace CATI (telefonické rozhovory) a CAWI (on-line panel). Poměr počtu rozhovorů je 50:50.

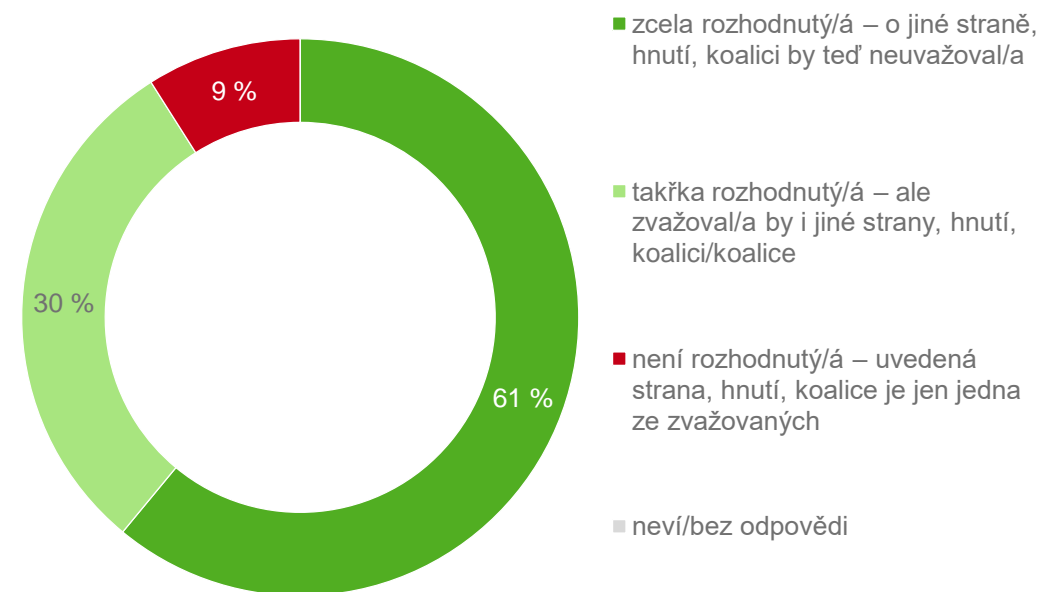
# Pevnost přesvědčení o volbě



Ústecký kraj

Pokud by se volby do zastupitelstva Ústeckého kraje konaly v době sběru dat, bylo by o volbě spontánně jmenované strany, hnutí či koalice zcela rozhodnuto 61 % voličů.

Ze sociodemografického hlediska patří mezi častěji rozhodnuté lidé starší 60 let a lidé s nejnižším dosaženým vzděláním.



Otázka: Nakolik jste rozhodnutý/a, že byste v případě své účasti ve volbách do krajského zastupitelstva v současnosti volil/a právě tuto stranu, hnutí nebo koalici (název)?

Základní soubor: Oprávnění voliči v daném kraji starší 18 let. Náhodný výběr, z reprezentativního vzorku 1000 respondentů vybralo jeden politický subjekt 558 respondentů. Dotazování probíhalo ve dnech 6.–27. 8. 2024 prostřednictvím kombinace CATI (telefonické rozhovory) a CAWI (on-line panel). Poměr počtu rozhovorů je 50:50.

# Pardubický kraj

---



# Kandidující subjekty (abecední pořadí)



Pardubický kraj

ANO

3PK - Pro prosperující Pardubický kraj, koalice, kterou tvoří: Sociální demokracie, Společně pro kraj, VÝCHODOČEŠI

Demokratická strana zelených - Za práva zvířat

Koalice pro Pardubický kraj, koalice, do které patří: KDU-ČSL, SNK Evropští demokraté, Nestranici

NAŠE PARDUBICE – Nechme kraj rozkvést, koalice, do které patří: Společnost proti developerské výstavbě v Prokopském údolí, Ano lepší Česko s mimozemšťany a občany motoristy

ODS a TOP 09

Piráti (Česká pirátská strana)

REFERENDUM - Hlas Lidu

SPD, Trikolora a PRO, koalice, do které patří: Svoboda a přímá demokracie, Trikolora, PRO 2022 (Právo Respekt Odbornost)

STAČILO! (KSČM, ČSNS, ČSSD), koalice, do které patří: KSČM, Česká strana národně sociální, ČSSD – Česká suverenita sociální demokracie

Starostové a nezávislí (STAN)

Švýcarská demokracie

# Volební potenciál (1)



Pardubický kraj

Nejvyšší volební potenciál ve volbách do zastupitelstva Pardubického kraje mělo v době sběru dat hnutí ANO. Při vytěžení svého potenciálu by mohlo dosáhnout až na 37 %. Vytěžení potenciálu je situace, kdy se k volbě daného subjektu přikloní všichni voliči, kteří o něm uvažují.

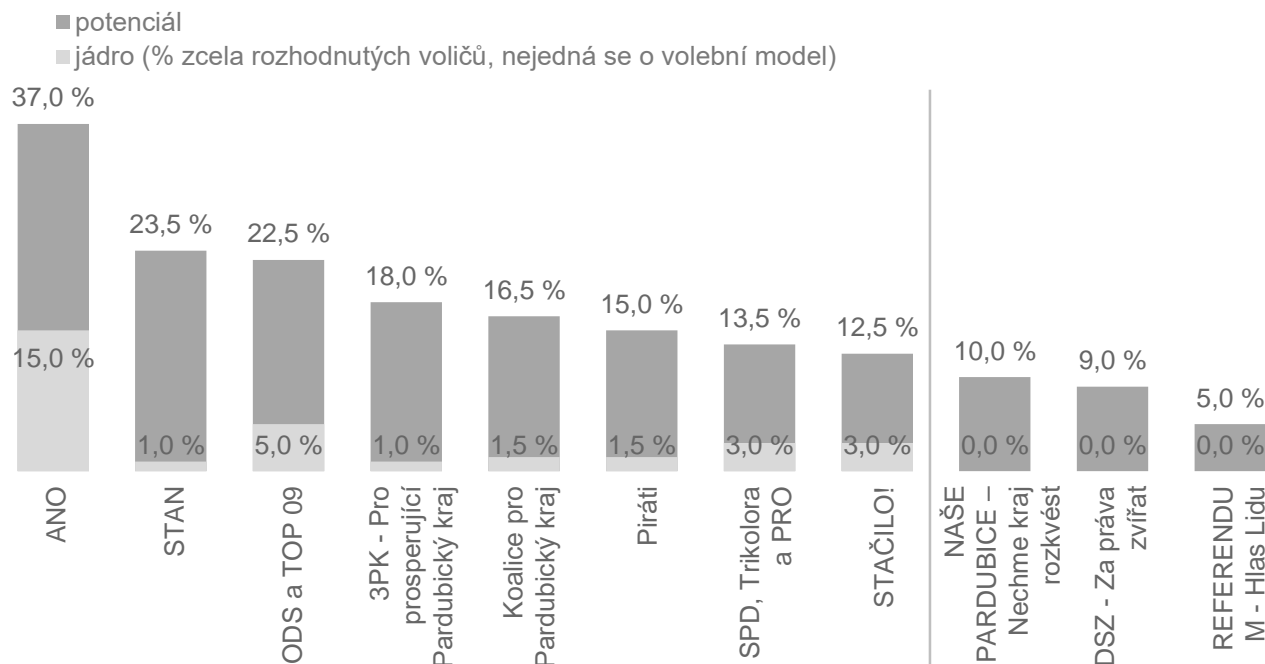
Na druhý nejvyšší potenciál 23,5 % dosahuje STAN, 22,5 % by si mohla teoreticky připsat ODS a TOP 09, 18 % pak 3PK – Pro prosperující Pardubický kraj (Sociální demokracie, Společně pro kraj, Východočeši), 16,5 % Koalice pro Pardubický kraj (KDU-ČSL, SNK-ED, Nestraniční), 15 % Piráti, 13,5 % koalice SPD, Trikolora a PRO a do osmičky nejsilnějších by se mohla probojovat koalice STAČILO!, jejíž potenciál dosáhl na 12,5 %.

Hnutí ANO zvažují častěji lidé starší a lidé s nižším vzděláním. U STAN, ODS a TOP 09 nebo Pirátů je tomu přesně naopak. Příznivci 3PK nebo Koalice pro Pardubický kraj pak najdeme napříč sociodemografickými podskupinami.

Zdaleka nejpevnější volební jádro má i v tomto kraji hnutí ANO, tedy příznivci tohoto hnutí zvažují volbu jiné strany v mnohem menší míře.

Základní soubor: Oprávnění voliči v daném kraji starší 18 let, kteří splňují podmínky pro vstup do výpočtu volebního potenciálu. Tedy zcela nevylučují účast u voleb a vybrali některý politický subjekt. Náhodným výběrem byl získán reprezentativní vzorek 1 000 rozhovorů, z nichž do výpočtu volebního potenciálu vstupuje 829 respondentů. Dotazování probíhalo ve dnech 6.–27. 8. 2024 prostřednictvím kombinace CATI (telefonické rozhovory) a CAWI (on-line panel). Poměr počtu rozhovorů je 50:50. Statistická chyba zisku volebního potenciálu uvedených subjektů se pohybuje v rozmezí od  $\pm 1,5$  p.b. u subjektu s nejnižším zobrazovaným potenciálem až po  $\pm 3,3$  p.b. u subjektu s nejvyšším potenciálem. Definice volebního potenciálu je popsána na straně 4.

Výsledek je zaokrouhlen na půl procenta. Zobrazeny jsou pouze strany s potenciálem nad 5 %, zbylé strany jsou uvedeny v seznamu na následující stránce. Presentovány jsou zkrácené názvy subjektů. Suma volebních potenciálů není 100 % (člověk rozhodující se mezi volbou např. dvou stran je potenciální volič obou z nich). Volební potenciál je nutno chápat pro každou stranu odděleně.



# Volební potenciál (2)



Pardubický kraj

Pořadí	Kandidující strany, hnutí, koalice
12.	Švýcarská demokracie

**Volební potenciál**  
Strany s aktuálním volebním potenciálem nižším než 3 %

Základní soubor: Oprávnění voliči v daném kraji starší 18 let, kteří splňují podmínky pro vstup do výpočtu volebního potenciálu. Tedy zcela nevylučují účast u voleb a vybrali některý politický subjekt. Náhodným výběrem byl získán reprezentativní vzorek 1 000 rozhovorů, z nichž do výpočtu volebního potenciálu vstupuje 829 respondentů. Dotazování probíhalo ve dnech 6.–27. 8. 2024 prostřednictvím kombinace CATI (telefonické rozhovory) a CAWI (on-line panel). Poměr počtu rozhovorů je 50:50. Statistická chyba zisku volebního potenciálu uvedených subjektů se pohybuje v rozmezí od  $\pm 1,5$  p.b. u subjektu s nejnižším zobrazovaným potenciálem až po  $\pm 3,3$  p.b. u subjektu s nejvyšším potenciálem. Definice volebního potenciálu je popsána na straně 4.

Zobrazeny jsou pouze subjekty, které získaly méně než 5 % potenciálu. Výsledek je zaokrouhlen na půl procenta. Subjekty s volebním pot. pod 3 % jsou seřazeny abecedně. Prezentovány jsou zkrácené názvy subjektů. Suma volebních potenciálů není 100 % (člověk rozhodující se mezi volbou např. dvou stran je potenciální volič obou z nich). Volební potenciál je nutno chápat pro každou stranu odděleně.

# Ochota jít k volbám

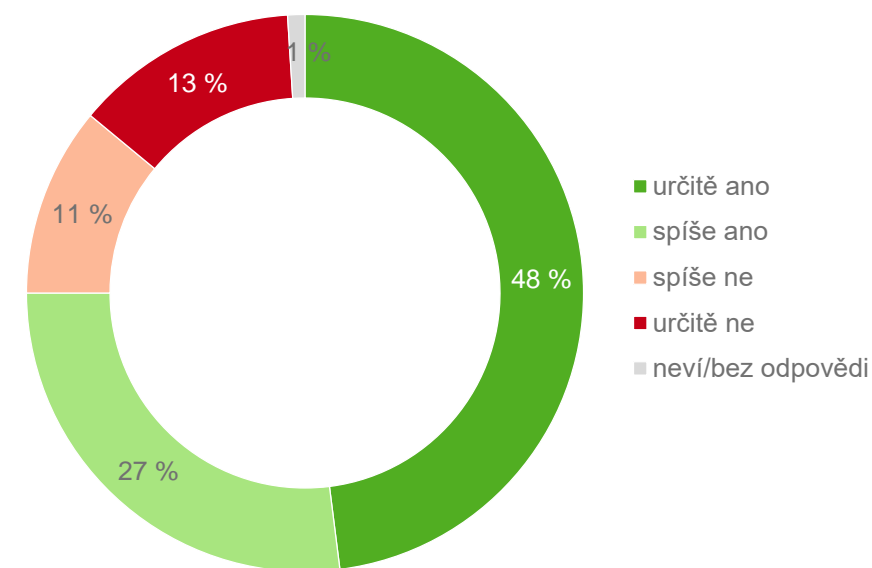


Pardubický kraj

Deklarovaná ochota jít k volbám do krajského zastupitelstva reprezentovaná součtem odpovědí „určitě ano“ a „spíše ano“ dosahuje v Pardubickém kraji hodnoty 75 %, což je ve srovnání s jinými kraji průměrná hodnota.

Nutno však dodat, že se jedná o deklaraci respondentů v době sběru dat a nikoliv o odhad volební účasti. Reálná účast bude pravděpodobně, i na základě zkušeností z posledních krajských voleb, mnohem nižší.

Vyšší ochotu účastnit se krajských voleb v tomto kraji deklarují především lidé s vyšším dosaženým vzděláním (maturita nebo vysokoškolské vzdělání), nepatrně více pak i muži a lidé z nejstarší generace.



Otázka: V září se budou konat volby do krajských zastupitelstev. Někteří lidé se jich účastní, řada dalších jim věnuje menší pozornost či k volbám nejde. Zúčastnil/a byste se voleb do zastupitelstva Pardubického kraje, kdyby se konaly v příštím týdnu?

Základní soubor: Oprávnění voliči v daném kraji starší 18 let. Náhodný výběr, reprezentativní vzorek 1000 respondentů. Dotazování probíhalo ve dnech 6.–27. 8. 2024 prostřednictvím kombinace CATI (telefonické rozhovory) a CAWI (on-line panel). Poměr počtu rozhovorů je 50:50.

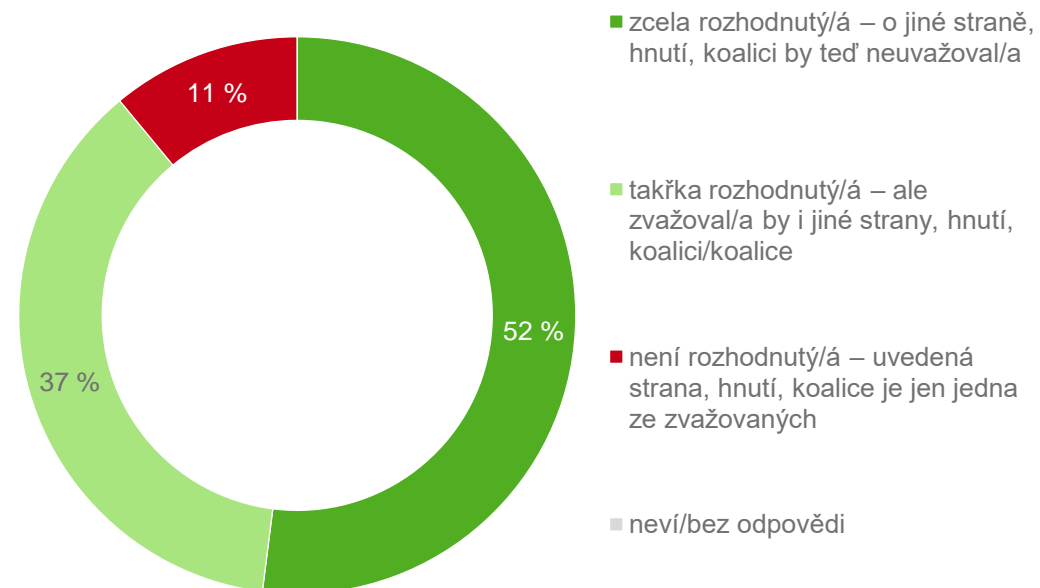
# Pevnost přesvědčení o volbě



Pardubický kraj

Pokud by se volby do zastupitelstva Pardubického kraje konaly v době sběru dat, byla by o volbě spontánně jmenované strany, hnutí či koalice zcela rozhodnuta asi polovina voličů, 52 %.

Ze sociodemografického hlediska patří mezi častěji rozhodnuté lidé starší 60 let a ti s nejnižším dosaženým vzděláním (základní školou nebo střední školou bez maturity).



Otázka: Nakolik jste rozhodnutý/a, že byste v případě své účasti ve volbách do krajského zastupitelstva v současnosti volil/a právě tuto stranu, hnutí nebo koalici (název)?

Základní soubor: Oprávnění voliči v daném kraji starší 18 let. Náhodný výběr, z reprezentativního vzorku 1000 respondentů vybralo jeden politický subjekt 504 respondentů. Dotazování probíhalo ve dnech 6.–27. 8. 2024 prostřednictvím kombinace CATI (telefonické rozhovory) a CAWI (on-line panel). Poměr počtu rozhovorů je 50:50.



# Liberecký kraj

---



ZPĚT

# Kandidující subjekty (abecední pořadí)



Liberecký kraj

ANO

Demokratická strana zelených - Za práva zvířat

Lepší život pro lidi, koalice, do které patří: Lepší život pro lidi a Národní demokracie

Piráti (Česká pirátská strana)

Právo Respekt Odbornost (PRO 2022)

Přísaha občanské hnutí (Přísaha)

Sociální demokracie (SOCDEM)

SPD a Trikolora

SPOLU pro Liberecký kraj - ODS, TOP 09, KDU-ČSL, koalice, do které patří: ODS, TOP 09, KDU-ČSL

SPOLU PRO Liberecký kraj, koalice, do které patří: Svobodní, Strana soukromníků České republiky

STAČILO!, koalice Komunistické strany Čech a Moravy a České strany národně sociální

Starostové pro Liberecký kraj

Zelení pro kraj, koalice, do které patří: Strana zelených, Liberálně ekologická strana

# Volební potenciál (1)



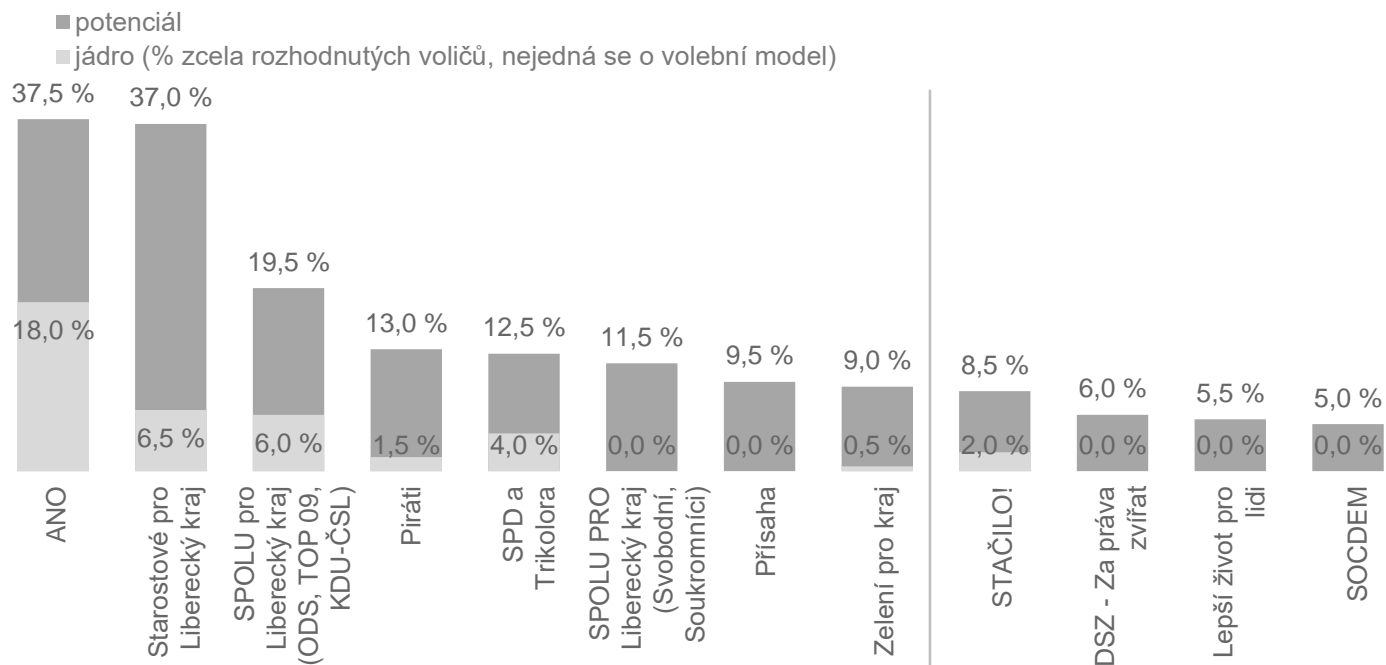
Liberecký kraj

Ve volbách do zastupitelstva Libereckého kraje měly v době sběru dat šanci uspět dva subjekty s podobně vysokým potenciálem, hnutí ANO si mohlo při vytěžení potenciálu teoreticky připsat 37,5 % a Starostové pro Liberecký kraj 37 %. Vytěžení potenciálu je situace, kdy se k volbě daného subjektu přikloní všichni voliči, kteří o něm uvažují.

Na třetím místě, již se značným odstupem, následuje koalice SPOLU pro Liberecký kraj (ODS, TOP 09, KDU-ČSL) s potenciálem 19,5 %. Dále pak Piráti (13 %), SPD a Trikolora (12,5 %) a nad desetiprocentní hranici potenciálu (11,5 %) by ještě dosáhlo uskupení SPOLU PRO Liberecký kraj (Svobodní, Soukromníci).

Hnutí ANO zvažují častěji lidé starší a lidé s nižším vzděláním. Mezi podporovatele Starostů pro Liberecký kraj nebo koalice SPOLU se řadí častěji lidé s vyšším vzděláním. Piráti mají své voliče častěji mezi mladšími generacemi, stejně jako uskupení SPOLU PRO Liberecký kraj, v němž figurují Svobodní a Soukromníci.

ANO a Starostové mají sice v tomto kraji podobně vysoký potenciál, ale hnutí ANO má mnohem vyšší voličské jádro, je tak pravděpodobné, že by ve volbách získalo nakonec více hlasů než Starostové.



Základní soubor: Oprávnění voliči v daném kraji starší 18 let, kteří splňují podmínky pro vstup do výpočtu volebního potenciálu. Tedy zcela nevyklučují účast u voleb a vybrali některý politický subjekt. Náhodným výběrem byl získán reprezentativní vzorek 800 rozhovorů, z nichž do výpočtu volebního potenciálu vstupuje 687 respondentů. Dotazování probíhalo ve dnech 6.–27. 8. 2024 prostřednictvím kombinace CATI (telefonické rozhovory) a CAWI (on-line panel). Poměr počtu rozhovorů je 50:50. Statistická chyba zisku volebního potenciálu uvedených subjektů se pohybuje v rozmezí od  $\pm 1,3$  p.b. u subjektu s nejnižším zobrazovaným potenciálem až po  $\pm 3,6$  p.b. u subjektu s nejvyšším potenciálem. Definice volebního potenciálu je popsána na straně 4.

Výsledek je zaokrouhlen na půl procenta. Zobrazeny jsou pouze strany s potenciálem nad 5 %, zbylé strany jsou uvedeny v seznamu na následující stránce. Prezentovány jsou zkrácené názvy subjektů. Suma volebních potenciálů není 100 % (člověk rozhodující se mezi volbou např. dvou stran je potenciální volič obou z nich). Volební potenciál je nutno chápat pro každou stranu odděleně.

# Volební potenciál (2)



Liberecký kraj

## Pořadí

13.

## Kandidující strany, hnutí, koalice

Právo Respekt Odbornost (PRO 2022)

## Volební potenciál

3,5 %

Základní soubor: Oprávnění voliči v daném kraji starší 18 let, kteří splňují podmínky pro vstup do výpočtu volebního potenciálu. Tedy zcela nevylučují účast u voleb a vybrali některý politický subjekt. Náhodným výběrem byl získán reprezentativní vzorek 800 rozhovorů, z nichž do výpočtu volebního potenciálu vstupuje 687 respondentů. Dotazování probíhalo ve dnech 6.–27. 8. 2024 prostřednictvím kombinace CATI (telefonické rozhovory) a CAWI (on-line panel). Poměr počtu rozhovorů je 50:50. Statistická chyba zisku volebního potenciálu uvedených subjektů se pohybuje v rozmezí od  $\pm 1,3$  p.b. u subjektu s nejnižším zobrazovaným potenciálem až po  $\pm 3,6$  p.b. u subjektu s nejvyšším potenciálem. Definice volebního potenciálu je popsána na straně 4.

Zobrazeny jsou pouze subjekty, které získaly méně než 5 % potenciálu. Výsledek je zaokrouhlen na půl procenta. Subjekty s volebním pot. pod 3 % jsou seřazeny abecedně. Prezentovány jsou zkrácené názvy subjektů. Suma volebních potenciálů není 100 % (člověk rozhodující se mezi volbou např. dvou stran je potenciální volič obou z nich). Volební potenciál je nutno chápat pro každou stranu odděleně.

# Ochota jít k volbám

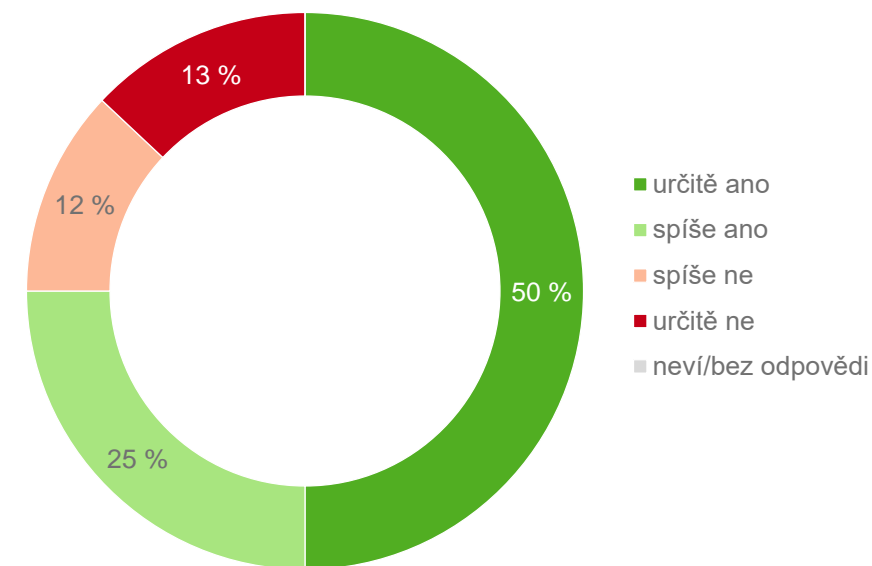


Liberecký kraj

Deklarovaná ochota jít k volbám do krajského zastupitelstva reprezentovaná součtem odpovědí „určitě ano“ a „spíše ano“ dosahuje v Libereckém kraji hodnoty 75 %, což je ve srovnání s jinými kraji nadprůměrná hodnota.

Nutno však dodat, že se jedná o deklaraci respondentů v době sběru dat a nikoliv o odhad volební účasti. Reálná účast bude pravděpodobně, i na základě zkušeností z posledních krajských voleb, mnohem nižší.

Vyšší ochotu účastnit se krajských voleb deklarují muži, a také ti s vysokoškolským vzděláním. U vzdělání platí, že míra ochoty s dosaženým vzděláním roste.



Otázka: V září se budou konat volby do krajských zastupitelstev. Někteří lidé se jich účastní, řada dalších jim věnuje menší pozornost či k volbám nejde. Zúčastnil/a byste se voleb do zastupitelstva Libereckého kraje, kdyby se konaly v příštím týdnu?

Základní soubor: Oprávnění voliči v daném kraji starší 18 let. Náhodný výběr, reprezentativní vzorek 800 respondentů. Dotazování probíhalo ve dnech 6.–27. 8. 2024 prostřednictvím kombinace CATI (telefonické rozhovory) a CAWI (on-line panel). Poměr počtu rozhovorů je 50:50.

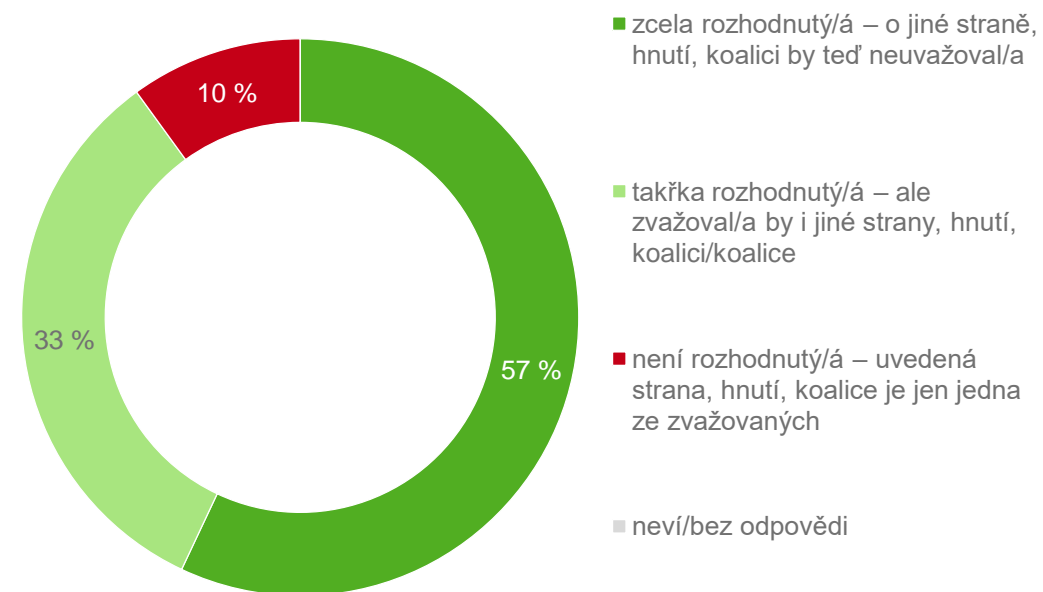
# Pevnost přesvědčení o volbě



Liberecký kraj

Pokud by se volby do zastupitelstva Libereckého kraje konaly v době sběru dat, bylo by o volbě spontánně jmenované strany, hnutí či koalice zcela rozhodnuto 57 % voličů.

Ze sociodemografického hlediska patří mezi častěji rozhodnuté muži, lidé starší 60 let a lidé s nižším vzděláním.



Otázka: Nakolik jste rozhodnut/a, že byste v případě své účasti ve volbách do krajského zastupitelstva v současnosti volil/a právě tuto stranu, hnutí nebo koalici (název)?

Základní soubor: Oprávnění voliči v daném kraji starší 18 let. Náhodný výběr, z reprezentativního vzorku 800 respondentů vybralo jeden politický subjekt 481 respondentů. Dotazování probíhalo ve dnech 6.–27. 8. 2024 prostřednictvím kombinace CATI (telefonické rozhovory) a CAWI (on-line panel). Poměr počtu rozhovorů je 50:50.

# Královéhradecký kraj

---



ZPĚT

# Kandidující subjekty (abecední pořadí)



Královéhradecký kraj

ANO

ČSSD, koalice, do které patří: ČSSD-Česká suverenita sociální demokracie a DOMOV

Čtyřkoalice Starostové, TOP 09, HDK, LES, koalice, do které patří STAN, TOP 09, Hradecký demokratický klub a Liberálně ekologická strana

Demokratická strana zelených - Za práva zvířat

HLAS samospráv – pro spravedlivý rozvoj Královéhradeckého kraje, koalice, do které patří: Sociální demokracie, Společně pro kraj, Rozvíjíme Hradec

Jasný Signál Nezávislých (JASAN)

Koruna Česká (monarchistická strana Čech, Moravy a Slezska)

Lepší život pro lidi, koalice, do které patří: Lepší život pro lidi a Národní demokracie

Piráti (Česká pirátská strana)

PRO KRAJINU - Zelení, Změna pro Hradec a nezávislí, koalice, do které patří: Strana zelených, SEN 21

Silní lídři pro kraj – ODS, KDU-ČSL a VÝCHODOČEŠI

SPD, Trikolora, PRO a Svobodní, koalice, do které patří: Svoboda a přímá demokracie, Trikolora, PRO 2022 (Právo Respekt Odbornost) a Svobodní

STAČILO!, koalice, do které patří: KSČM, a Česká strana národně sociální



# Volební potenciál (1)



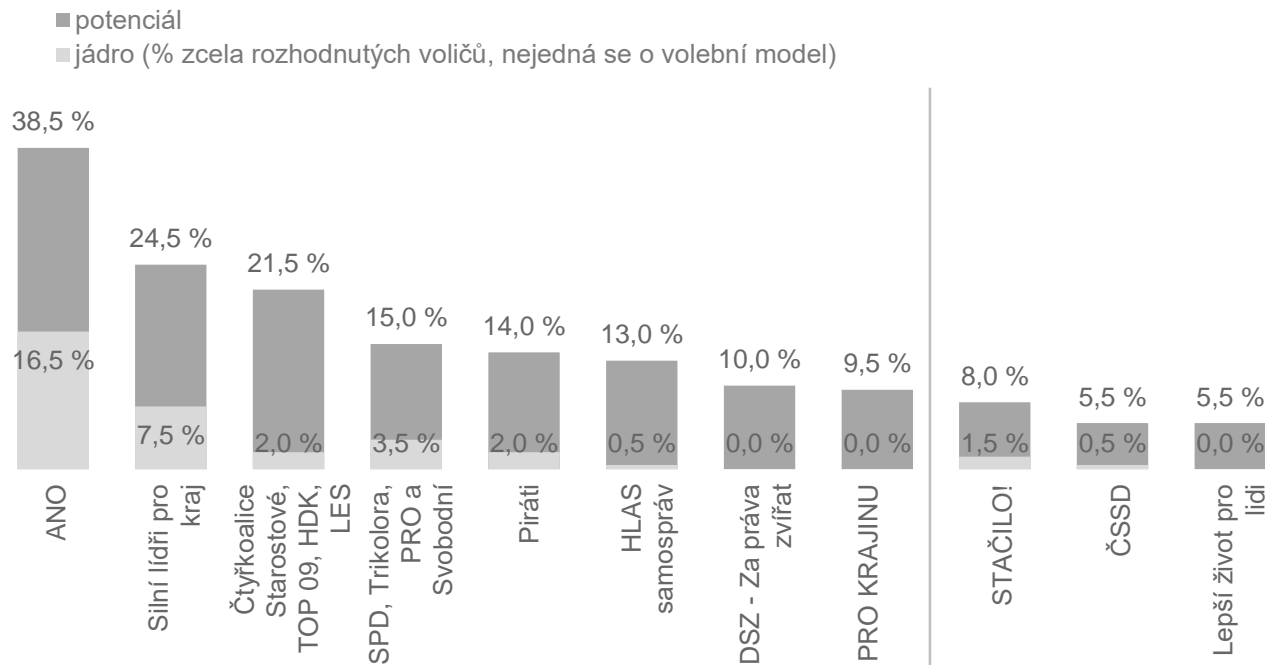
Královéhradecký kraj

Nejvyšší volební potenciál ve volbách do zastupitelstva Královéhradeckého kraje mělo v době sběru dat hnutí ANO. Při vytěžení svého potenciálu by mohlo dosáhnout až na 38,5 %. Vytěžení potenciálu je situace, kdy se k volbě daného subjektu přikloní všichni voliči, kteří o něm uvažují.

Na druhý nejvyšší potenciál 24,5 % dosahuje uskupení Silní lídři pro kraj - ODS, KDU-ČSL a Východočeši. Na 21,5 % má šanci dosáhnout Čtyřkoalice Starostové, HDK, LES. 15 % by si teoreticky mohla připsat koalice SPD, Trikolora, PRO a Svobodní, 14 % Piráti, 13 % Hlas samospráv a na desetiprocentní hranici potenciálu v tomto kraji dosahuje ještě DSZ – Za práva zvířat (10 %).

Hnutí ANO zvažují častěji lidé starší a lidé s nižším vzděláním. Uskupení Silní lídři pro kraj, Čtyřkoalici nebo Piráty naopak zvažují spíše mladší a lidé s vyšším vzděláním.

Zdaleka nejpevnější volební jádro má i v tomto kraji hnutí ANO, tedy příznivci tohoto hnutí zvažují volbu jiné strany v mnohem menší míře.



Základní soubor: Oprávnění voliči v daném kraji starší 18 let, kteří splňují podmínky pro vstup do výpočtu volebního potenciálu. Tedy zcela nevylučují účast u voleb a vybrali některý politický subjekt. Náhodným výběrem byl získán reprezentativní vzorek 1 000 rozhovorů, z nichž do výpočtu volebního potenciálu vstupuje 824 respondentů. Dotazování probíhalo ve dnech 6.–27. 8. 2024 prostřednictvím kombinace CATI (telefonické rozhovory) a CAWI (on-line panel). Poměr počtu rozhovorů je 50:50. Statistická chyba zisku volebního potenciálu uvedených subjektů se pohybuje v rozmezí od ± 1,2 p.b. u subjektu s nejnižším zobrazovaným potenciálem až po ± 3,3 p.b. u subjektu s nejvyšším potenciálem. Definice volebního potenciálu je popsána na straně 4.

Výsledek je zaokrouhlen na půl procenta. Zobrazeny jsou pouze strany s potenciálem nad 5 %, zbylé strany jsou uvedeny v seznamu na následující stránce. Presentovány jsou zkrácené názvy subjektů. Suma volebních potenciálů není 100 % (člověk rozhodující se mezi volbou např. dvou stran je potenciální volič obou z nich). Volební potenciál je nutno chápat pro každou stranu odděleně.

# Volební potenciál (2)



Královéhradecký kraj

Pořadí	Kandidující strany, hnutí, koalice	Volební potenciál
12.	Koruna Česká (monarchistická strana Čech, Moravy a Slezska)	3,0 %
13.	Jasný Signál Nezávislých (JASAN)	Strany s aktuálním volebním potenciálem nižším než 3 %

Základní soubor: Oprávnění voliči v daném kraji starší 18 let, kteří splňují podmínky pro vstup do výpočtu volebního potenciálu. Tedy zcela nevylučují účast u voleb a vybrali některý politický subjekt. Náhodným výběrem byl získán reprezentativní vzorek 1 000 rozhovorů, z nichž do výpočtu volebního potenciálu vstupuje 824 respondentů. Dotazování probíhalo ve dnech 6.–27. 8. 2024 prostřednictvím kombinace CATI (telefonické rozhovory) a CAWI (on-line panel). Poměr počtu rozhovorů je 50:50. Statistická chyba zisku volebního potenciálu uvedených subjektů se pohybuje v rozmezí od  $\pm 1,2$  p.b. u subjektu s nejnižším zobrazovaným potenciálem až po  $\pm 3,3$  p.b. u subjektu s nejvyšším potenciálem. Definice volebního potenciálu je popsána na straně 4.

Zobrazeny jsou pouze subjekty, které získaly méně než 5 % potenciálu. Výsledek je zaokrouhlen na půl procenta. Subjekty s volebním pot. pod 3 % jsou seřazeny abecedně. Prezentovány jsou zkrácené názvy subjektů. Suma volebních potenciálů není 100 % (člověk rozhodující se mezi volbou např. dvou stran je potenciální volič obou z nich). Volební potenciál je nutno chápat pro každou stranu odděleně.

# Ochota jít k volbám

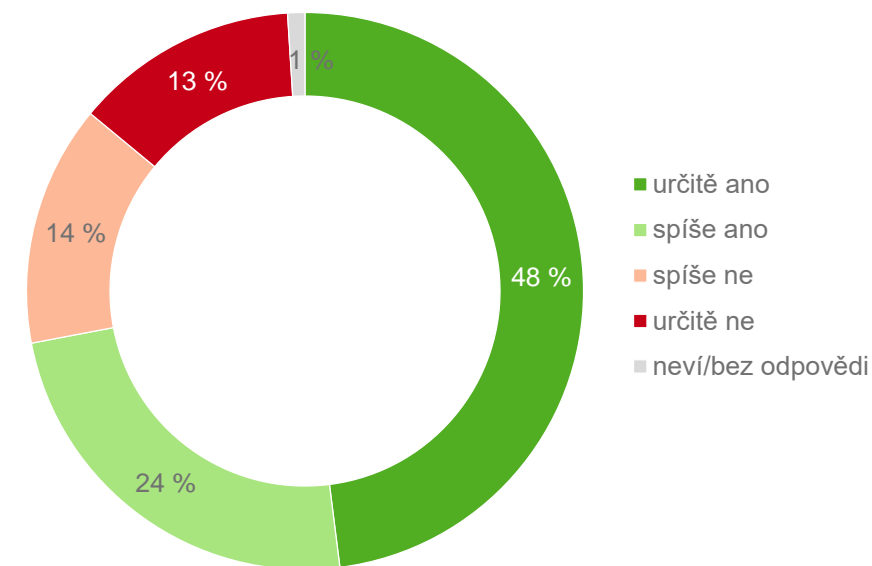


Královéhradecký kraj

Deklarovaná ochota jít k volbám do krajského zastupitelstva reprezentovaná součtem odpovědí „určitě ano“ a „spíše ano“ dosahuje v Královéhradeckém kraji hodnoty 72 %, což je ve srovnání s jinými kraji podprůměrná hodnota.

Nutno však dodat, že se jedná o deklaraci respondentů v době sběru dat a nikoliv o odhad volební účasti. Reálná účast bude pravděpodobně, i na základě zkušeností z posledních krajských voleb, mnohem nižší.

Vyšší ochotu účastnit se krajských voleb deklarují muži a také lidé s vyšším vzděláním (maturita nebo vysokoškolské vzdělání). U vzdělání platí, že míra ochoty s dosaženým vzděláním roste.



Otázka: V září se budou konat volby do krajských zastupitelstev. Někteří lidé se jich účastní, řada dalších jim věnuje menší pozornost či k volbám nejde. Zúčastnil/a byste se voleb do zastupitelstva Královéhradeckého kraje, kdyby se konaly v příštím týdnu?

Základní soubor: Oprávnění voliči v daném kraji starší 18 let. Náhodný výběr, reprezentativní vzorek 1000 respondentů. Dotazování probíhalo ve dnech 6.–27. 8. 2024 prostřednictvím kombinace CATI (telefonické rozhovory) a CAWI (on-line panel). Poměr počtu rozhovorů je 50:50.

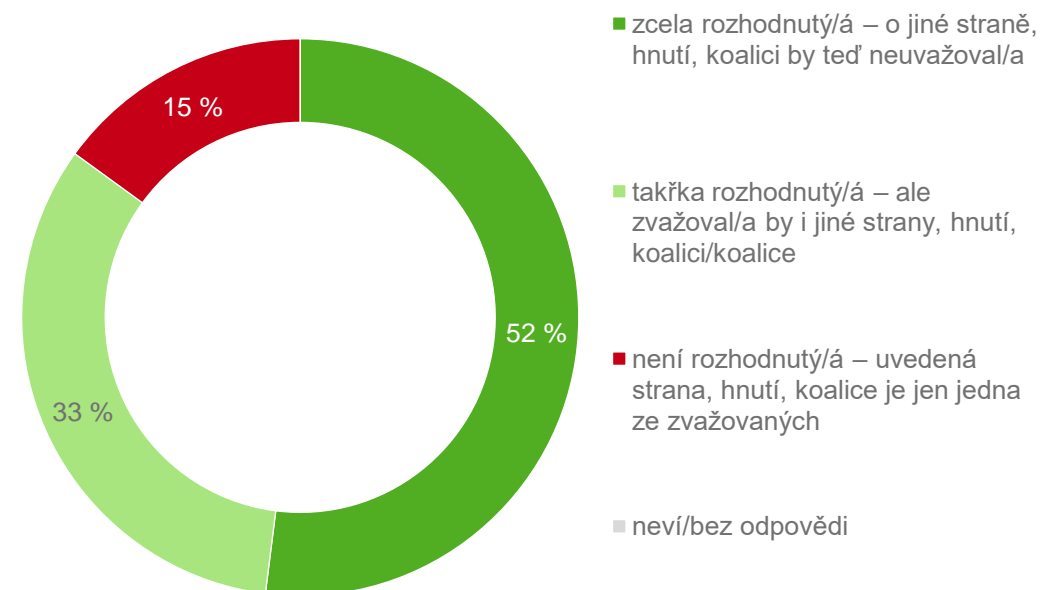
# Pevnost přesvědčení o volbě



Královéhradecký kraj

Pokud by se volby do zastupitelstva Královéhradeckého kraje konaly v době sběru dat, byla by o volbě spontánně jmenované strany, hnutí či koalice zcela rozhodnuta asi polovina voličů, 52 %.

Ze sociodemografického hlediska patří mezi častěji rozhodnuté lidé starší 60 let a lidé s nejnižším vzděláním (základní školou nebo střední školou bez maturity).



Otázka: Nakolik jste rozhodnutý/a, že byste v případě své účasti ve volbách do krajského zastupitelstva v současnosti volil/a právě tuto stranu, hnutí nebo koalici (název)?

Základní soubor: Oprávnění voliči v daném kraji starší 18 let. Náhodný výběr, z reprezentativního vzorku 1000 respondentů vybralo jeden politický subjekt 526 respondentů. Dotazování probíhalo ve dnech 6.–27. 8. 2024 prostřednictvím kombinace CATI (telefonické rozhovory) a CAWI (on-line panel). Poměr počtu rozhovorů je 50:50.

# Jihomoravský kraj

---



# Kandidující subjekty (abecední pořadí)



Jihomoravský kraj

ANO

Demokratická strana zelených - Za práva zvířat

Hlas Moravy, koalice, do které patří: Strana zelených, Liberálně ekologická strana, SEN 21 a Hnutí Idealisté

Koruna Česká (monarchistická strana Čech, Moravy a Slezska)

Lepší život pro lidi, koalice, do které patří: Lepší život pro lidi a Národní demokracie

Nestraníci pro jižní Moravu, koalice, do které patří: Starostové a osobnosti pro Moravu a Nestraníci pro jižní Moravu

Nový směr

Piráti (Česká pirátská strana)

Přísaha občanské hnutí (Přísaha)

Sociální demokracie (SOCDEM)

SPD, Trikolora, PRO a Svobodní, koalice, do které patří: Svoboda a přímá demokracie, Trikolora, PRO 2022 (Právo Respekt Odbornost) a Svobodní

SPOLU - ODS, KDU-ČSL, TOP 09

STAČILO! v Jihomoravském kraji, koalice, do které patří: KSČM, ČSSD-Česká suverenita sociální demokracie, Česká strana národně sociální, Spojení demokraté-Sdružení nezávislých a DOMOV

Starostové pro jižní Moravu, koalice, do které patří: STAN, Hnutí SOL

ZA MORAVU!, koalice, do které patří: Moravané, Moravské zemské hnutí

# Volební potenciál (1)



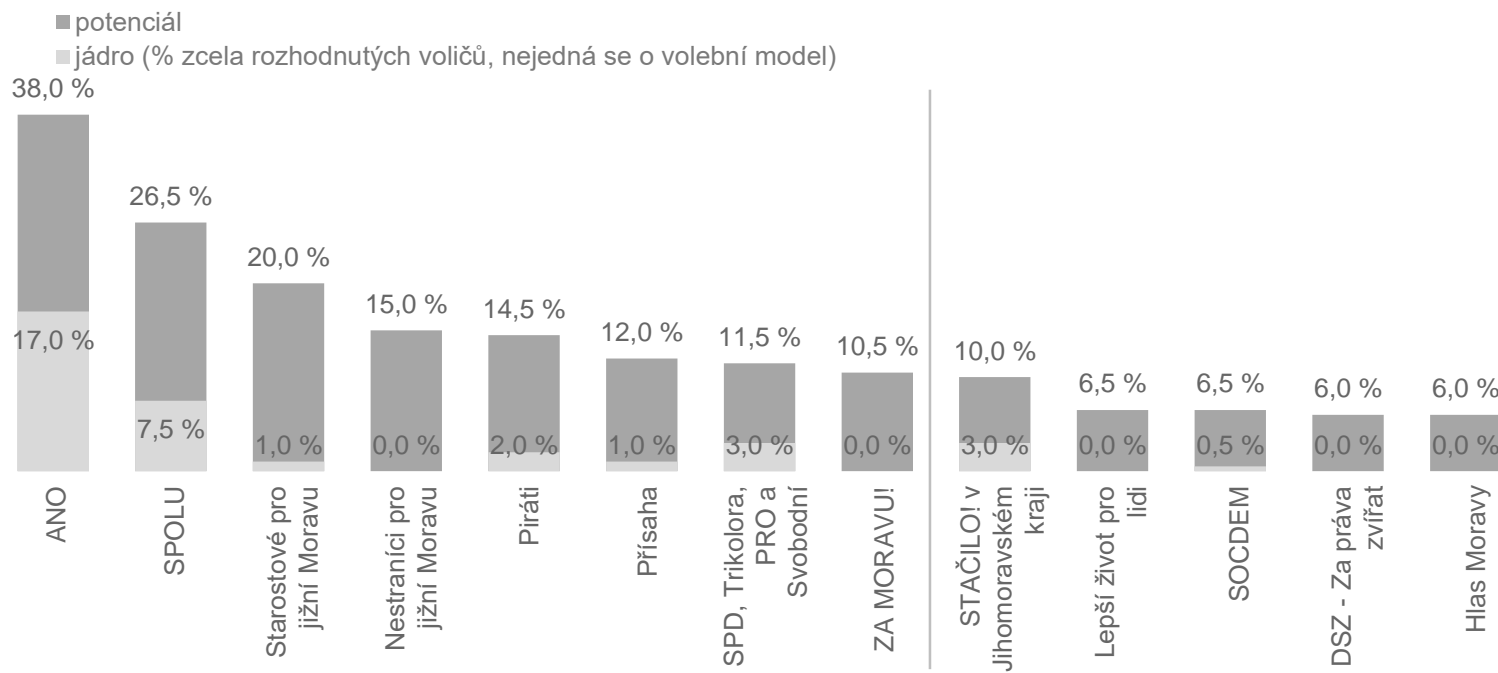
Jihomoravský kraj

Nejvyšší volební potenciál ve volbách do zastupitelstva Jihomoravského kraje mělo v době sběru dat hnutí ANO. Při vytěžení svého potenciálu by mohlo dosáhnout až na 38 %. Vytěžení potenciálu je situace, kdy se k volbě daného subjektu přikloní všichni voliči, kteří o něm uvažují.

Na druhý nejvyšší potenciál 26,5 % dosahuje koalice SPOLU. Až na 20 % by si teoreticky mohli sáhnout Starostové pro jižní Moravu tvořené hnutím STAN a SOL. Potenciál 15 % mají Nestraníci pro jižní Moravu, 14,5 % Piráti, 12 % Přísaha, 11,5 % koalice SPD, Trikolora, PRO a Svobodní a osmici nejsilnějších uzavírá Za Moravu (Moravané a Moravské zemské hnutí) s potenciálem 10,5 %.

Hnutí ANO zvažují častěji lidé starší a lidé s nižším vzděláním. Zcela naopak je tomu u SPOLU, Starostů pro jižní Moravu a Pirátů.

Zdaleka nejpevnější volební jádro má i v tomto kraji hnutí ANO, tedy příznivci tohoto hnutí zvažují volbu jiné strany v mnohem menší míře.



Základní soubor: Oprávnění voliči v daném kraji starší 18 let, kteří splňují podmínky pro vstup do výpočtu volebního potenciálu. Tedy zcela nevyklučují účast u voleb a vybrali některý politický subjekt. Náhodným výběrem byl získán reprezentativní vzorek 1 000 rozhovorů, z nichž do výpočtu volebního potenciálu vstupuje 821 respondentů. Dotazování probíhalo ve dnech 6.–27. 8. 2024 prostřednictvím kombinace CATI (telefonické rozhovory) a CAWI (on-line panel). Poměr počtu rozhovorů je 50:50. Statistická chyba zisku volebního potenciálu uvedených subjektů se pohybuje v rozmezí od  $\pm 1,6$  p.b. u subjektu s nejnižším zobrazovaným potenciálem až po  $\pm 3,4$  p.b. u subjektu s nejvyšším potenciálem. Definice volebního potenciálu je popsána na straně 4.

Výsledek je zaokrouhlen na půl procenta. Zobrazeny jsou pouze strany s potenciálem nad 5 %, zbylé strany jsou uvedeny v seznamu na následující stránce. Prezentovány jsou zkrácené názvy subjektů. Suma volebních potenciálů není 100 % (člověk rozhodující se mezi volbou např. dvou stran je potenciální volič obou z nich). Volební potenciál je nutno chápat pro každou stranu odděleně.

# Volební potenciál (2)



Jihomoravský kraj

Pořadí	Kandidující strany, hnutí, koalice
14.–15.	Koruna Česká (monarchistická strana Čech, Moravy a Slezska) Nový směr

**Volební potenciál**  
Strany s aktuálním volebním potenciálem nižším než 3 %  
(seřazeno abecedně)

Základní soubor: Oprávnění voliči v daném kraji starší 18 let, kteří splňují podmínky pro vstup do výpočtu volebního potenciálu. Tedy zcela nevylučují účast u voleb a vybrali některý politický subjekt. Náhodným výběrem byl získán reprezentativní vzorek 1 000 rozhovorů, z nichž do výpočtu volebního potenciálu vstupuje 821 respondentů. Dotazování probíhalo ve dnech 6.–27. 8. 2024 prostřednictvím kombinace CATI (telefonické rozhovory) a CAWI (on-line panel). Poměr počtu rozhovorů je 50:50. Statistická chyba zisku volebního potenciálu uvedených subjektů se pohybuje v rozmezí od  $\pm 1,6$  p.b. u subjektu s nejnižším zobrazovaným potenciálem až po  $\pm 3,4$  p.b. u subjektu s nejvyšším potenciálem. Definice volebního potenciálu je popsána na straně 4.

Zobrazeny jsou pouze subjekty, které získaly méně než 5 % potenciálu. Výsledek je zaokrouhlen na půl procenta. Subjekty s volebním pot. pod 3 % jsou seřazeny abecedně. Prezentovány jsou zkrácené názvy subjektů. Suma volebních potenciálů není 100 % (člověk rozhodující se mezi volbou např. dvou stran je potenciální volič obou z nich). Volební potenciál je nutno chápat pro každou stranu odděleně.



# Ochota jít k volbám

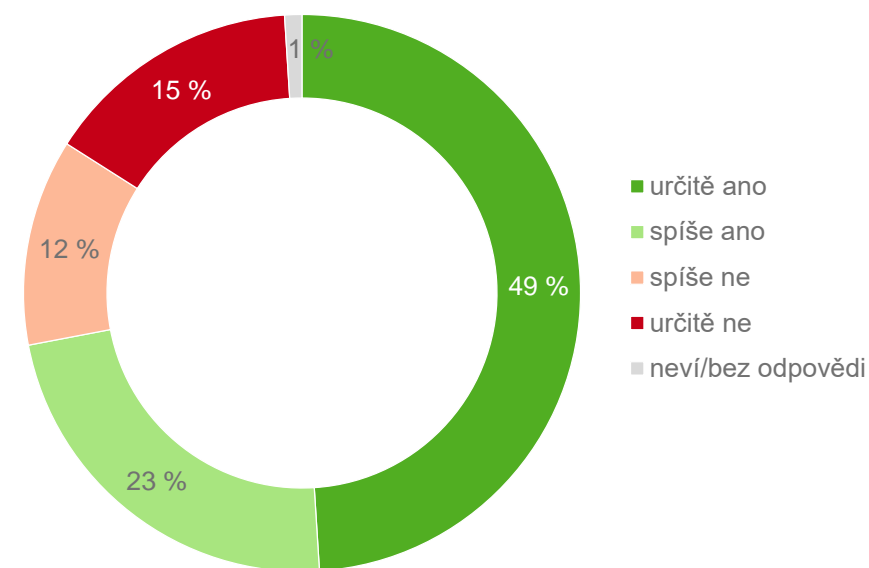


Jihomoravský kraj

Deklarovaná ochota jít k volbám do krajského zastupitelstva reprezentovaná součtem odpovědí „určitě ano“ a „spíše ano“ dosahuje v Jihomoravském kraji hodnoty 72 %, což je ve srovnání s jinými kraji podprůměrná hodnota.

Nutno však dodat, že se jedná o deklaraci respondentů v době sběru dat a nikoliv o odhad volební účasti. Reálná účast bude pravděpodobně, i na základě zkušeností z posledních krajských voleb, mnohem nižší.

Vyšší ochotu účastnit se krajských voleb deklarují muži, lidé ve věku 45–59 let a také ti s vysokoškolským vzděláním. U vzdělání platí, že míra ochoty s dosaženým vzděláním roste.



Otázka: V září se budou konat volby do krajských zastupitelstev. Někteří lidé se jich účastní, řada dalších jim věnuje menší pozornost či k volbám nejde. Zúčastnil/a byste se voleb do zastupitelstva Jihomoravského kraje, kdyby se konaly v příštím týdnu?

Základní soubor: Oprávnění voliči v daném kraji starší 18 let. Náhodný výběr, reprezentativní vzorek 1000 respondentů. Dotazování probíhalo ve dnech 6.–27. 8. 2024 prostřednictvím kombinace CATI (telefonické rozhovory) a CAWI (on-line panel). Poměr počtu rozhovorů je 50:50.

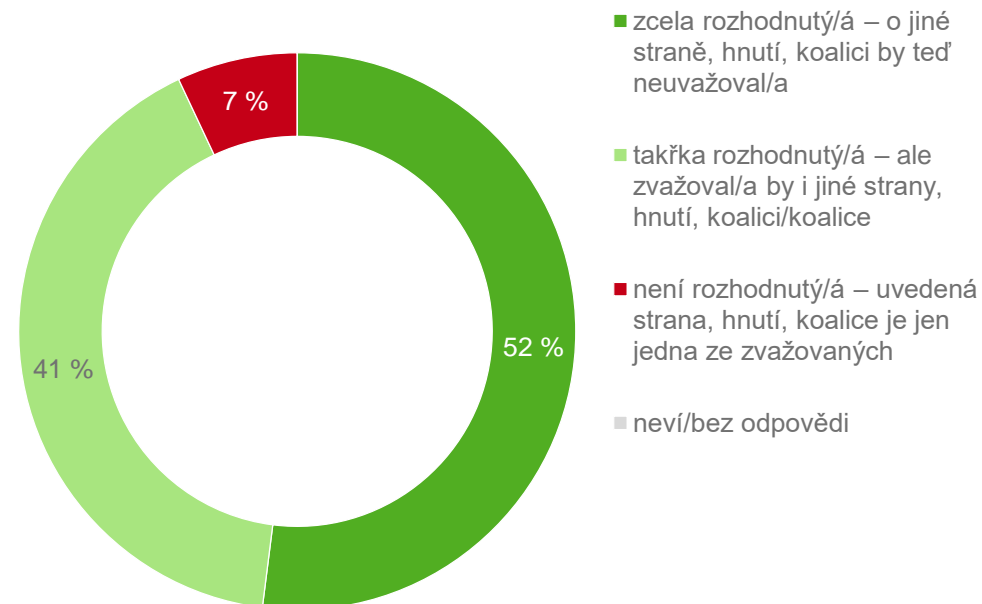
# Pevnost přesvědčení o volbě



Jihomoravský kraj

Pokud by se volby do zastupitelstva Jihomoravského kraje konaly v době sběru dat, byla by o volbě spontánně jmenované strany, hnutí či koalice zcela rozhodnuta asi polovina voličů, 52 %.

Ze sociodemografického hlediska patří v tomto kraji mezi častěji rozhodnuté především starší generace (lidé starší 60 let).



Otázka: Nakolik jste rozhodnut/a, že byste v případě své účasti ve volbách do krajského zastupitelstva v současnosti volil/a právě tuto stranu, hnutí nebo koalici (název)?

Základní soubor: Oprávnění voliči v daném kraji starší 18 let. Náhodný výběr, z reprezentativního vzorku 1000 respondentů vybralo jeden politický subjekt 540 respondentů. Dotazování probíhalo ve dnech 6.–27. 8. 2024 prostřednictvím kombinace CATI (telefonické rozhovory) a CAWI (on-line panel). Poměr počtu rozhovorů je 50:50.

# Moravskoslezský kraj

---



# Kandidující subjekty (abecední pořadí)



Moravskoslezský kraj

ANO

ČSSD a nezávislé osobnosti, koalice, do které patří: ČSSD-Česká suverenita sociální demokracie a DOMOV

Demokratická strana zelených - Za práva zvířat

Moravané

Piráti (Česká pirátská strana)

Přísaha občanské hnutí (Přísaha)

REFERENDUM - Hlas Lidu

Sociální demokracie (SOCDEM)

SPD, Trikolora a PRO, koalice, do které patří: Svoboda a přímá demokracie, Trikolora, PRO 2022 (Právo Respekt Odbornost)

SPOLU MSK, koalice, do které patří: ODS, KDU-ČSL a TOP 09

STAČILO!, koalice Komunistické strany Čech a Moravy a České strany národně sociální

Starostové a osobnosti pro kraj, koalice, do které patří: STAN a Osobnosti pro kraj

Švýcarská demokracie

# Volební potenciál (1)



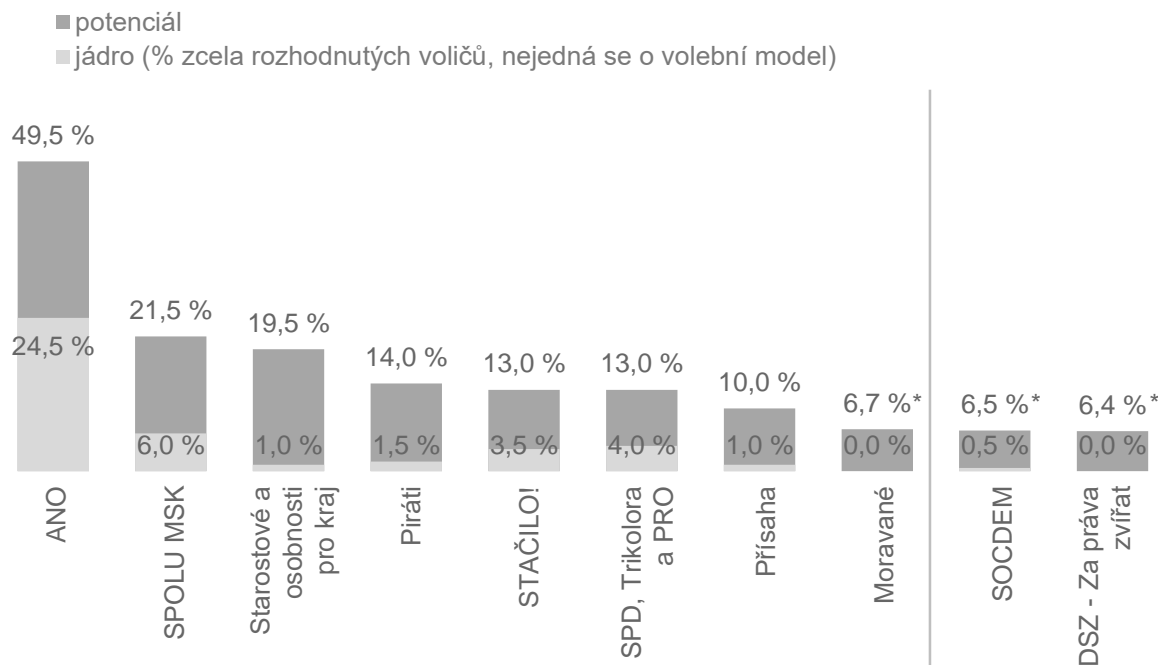
Moravskoslezský kraj

Zdaleka nejvyšší volební potenciál ve volbách do zastupitelstva Moravskoslezského kraje mělo v době sběru dat hnutí ANO. Při vytěžení svého potenciálu by mohlo dosáhnout až na polovinu hlasů, 49,5 %. Vytěžení potenciálu je situace, kdy se k volbě daného subjektu přikloní všichni voliči, kteří o něm uvažují.

Druhé místo se značným odstupem a potenciálem 21,5 % zaujímá koalice SPOLU MSK tvořená ODS, KDU-ČSL a TOP 09. S 19,5 % následují Starostové a osobnosti pro kraj (lídr STAN), 14 % patří Pirátům, 13 % by mohla získat koalice STAČILO! nebo koalice SPD, Trikolora a PRO. Desetiprocentní potenciál má také Přísaha.

Hnutí ANO, podobně jako STAČILO!, zvažují častěji lidé starší a lidé s nižším vzděláním. Zcela naopak je tomu dalších v pořadí, tedy SPOLU MSK, Starostů a osobností pro kraj a Pirátů.

Zdaleka nejpevnější volební jádro má i v tomto kraji hnutí ANO, tedy příznivci tohoto hnutí zvažují volbu jiné strany v mnohem menší míře.



\* Zobrazeno na desetinné místo kvůli určení pořadí.

Základní soubor: Oprávnění voliči v daném kraji starší 18 let, kteří splňují podmínky pro vstup do výpočtu volebního potenciálu. Tedy zcela nevylučují účast u voleb a vybrali některý politický subjekt. Náhodným výběrem byl získán reprezentativní vzorek 1 000 rozhovorů, z nichž do výpočtu volebního potenciálu vstupuje 834 respondentů. Dotazování probíhalo ve dnech 6.–27. 8. 2024 prostřednictvím kombinace CATI (telefonické rozhovory) a CAWI (on-line panel). Poměr počtu rozhovorů je 50:50. Statistická chyba zisku volebního potenciálu uvedených subjektů se pohybuje v rozmezí od ± 1,4 p.b. u subjektu s nejnižším zobrazeným potenciálem až po ± 3,4 p.b. u subjektu s nejvyšším potenciálem. Definice volebního potenciálu je popsána na straně 4.

Výsledek je zaokrouhlen na půl procenta. Zobrazeny jsou pouze strany s potenciálem nad 5 %, zbylé strany jsou uvedeny v seznamu na následující stránce. Presentovány jsou zkrácené názvy subjektů. Suma volebních potenciálů není 100 % (člověk rozhodující se mezi volbou např. dvou stran je potenciální volič obou z nich). Volební potenciál je nutno chápat pro každou stranu odděleně.

# Volební potenciál (2)



Moravskoslezský kraj

Pořadí	Kandidující strany, hnutí, koalice	Volební potenciál
11.	ČSSD a nezávislé osobnosti (ČSSD a DOMOV)	4,0 %
12.	REFERENDUM - Hlas Lidu	3,5 %
13.	Švýcarská demokracie	Strany s aktuálním volebním potenciálem nižším než 3 %

Základní soubor: Oprávnění voliči v daném kraji starší 18 let, kteří splňují podmínky pro vstup do výpočtu volebního potenciálu. Tedy zcela nevylučují účast u voleb a vybrali některý politický subjekt. Náhodným výběrem byl získán reprezentativní vzorek 1 000 rozhovorů, z nichž do výpočtu volebního potenciálu vstupuje 834 respondentů. Dotazování probíhalo ve dnech 6.–27. 8. 2024 prostřednictvím kombinace CATI (telefonické rozhovory) a CAWI (on-line panel). Poměr počtu rozhovorů je 50:50. Statistická chyba zisku volebního potenciálu uvedených subjektů se pohybuje v rozmezí od  $\pm 1,4$  p.b. u subjektu s nejnižším zobrazovaným potenciálem až po  $\pm 3,4$  p.b. u subjektu s nejvyšším potenciálem. Definice volebního potenciálu je popsána na straně 4.

Zobrazeny jsou pouze subjekty, které získaly méně než 5 % potenciálu. Výsledek je zaokrouhlen na půl procenta. Subjekty s volebním pot. pod 3 % jsou seřazeny abecedně. Prezentovány jsou zkrácené názvy subjektů. Suma volebních potenciálů není 100 % (člověk rozhodující se mezi volbou např. dvou stran je potenciální volič obou z nich). Volební potenciál je nutno chápat pro každou stranu odděleně.

# Ochota jít k volbám

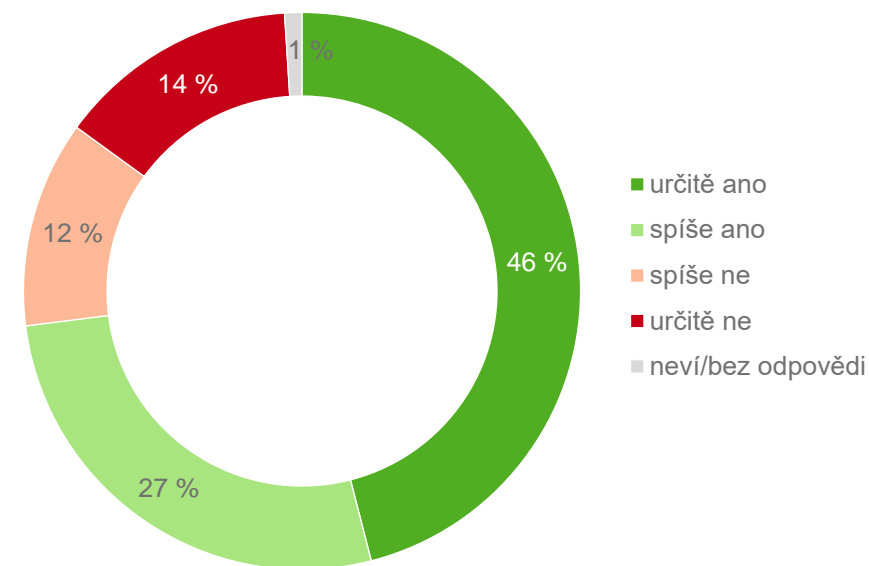


Moravskoslezský kraj

Deklarovaná ochota jít k volbám do krajského zastupitelstva reprezentovaná součtem odpovědí „určitě ano“ a „spíše ano“ dosahuje v Moravskoslezském kraji hodnoty 73 %, což je ve srovnání s jinými kraji průměrná hodnota.

Nutno však dodat, že se jedná o deklaraci respondentů v době sběru dat a nikoliv o odhad volební účasti. Reálná účast bude pravděpodobně, i na základě zkušeností z posledních krajských voleb, mnohem nižší.

Vyšší ochotu účastnit se krajských voleb deklarují muži a také ti s vysokoškolským vzděláním. U vzdělání platí, že míra ochoty s dosaženým vzděláním roste.



Otázka: V září se budou konat volby do krajských zastupitelstev. Někteří lidé se jich účastní, řada dalších jim věnuje menší pozornost či k volbám nejde. Zúčastnil/a byste se voleb do zastupitelstva Moravskoslezského kraje, kdyby se konaly v příštím týdnu?

Základní soubor: Oprávnění voliči v daném kraji starší 18 let. Náhodný výběr, reprezentativní vzorek 1000 respondentů. Dotazování probíhalo ve dnech 6.–27. 8. 2024 prostřednictvím kombinace CATI (telefonické rozhovory) a CAWI (on-line panel). Poměr počtu rozhovorů je 50:50.

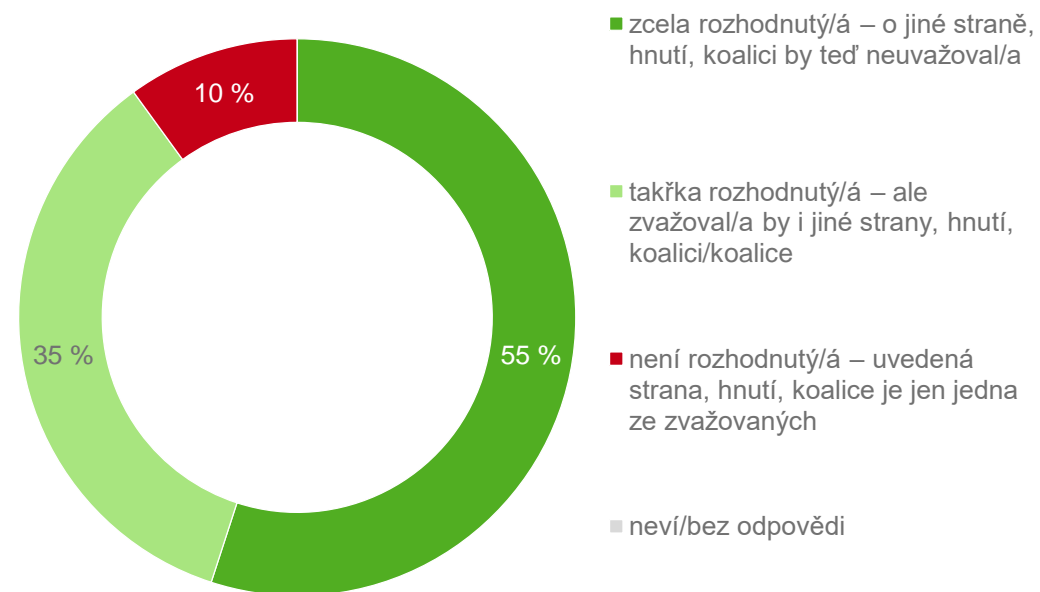
# Pevnost přesvědčení o volbě



Moravskoslezský kraj

Pokud by se volby do zastupitelstva Moravskoslezského kraje konaly v době sběru dat, byla by o volbě spontánně jmenované strany, hnutí či koalice zcela rozhodnuta více než polovina voličů, 55 %.

Ze sociodemografického hlediska patří mezi častěji rozhodnuté lidé starší 60 let a lidé s nejnižším dosaženým vzděláním (základní školou nebo střední školou bez maturity).



Otázka: Nakolik jste rozhodnutý/a, že byste v případě své účasti ve volbách do krajského zastupitelstva v současnosti volil/a právě tuto stranu, hnutí nebo koalici (název)?

Základní soubor: Oprávnění voliči v daném kraji starší 18 let. Náhodný výběr, z reprezentativního vzorku 1000 respondentů vybralo jeden politický subjekt 560 respondentů. Dotazování probíhalo ve dnech 6.–27. 8. 2024 prostřednictvím kombinace CATI (telefonické rozhovory) a CAWI (on-line panel). Poměr počtu rozhovorů je 50:50.



# Kraj Vysočina

---



ZPĚT

# Kandidující subjekty (abecední pořadí)



Kraj Vysočina

ANO

Demokratická strana zelených - Za práva zvířat

KDU-ČSL (Křesťanská a demokratická unie - Československá strana lidová)

Lepší život pro lidi, koalice, do které patří: Lepší život pro lidi a Národní demokracie

MÁ VLAST ČECHY MORAVA SLEZSKO

Nezávislá kandidátka

Piráti (Česká pirátská strana)

Přísaha občanské hnutí (Přísaha)

Sociální demokracie (SOCDEM)

SPD, Trikolora a PRO, koalice, do které patří: Svoboda a přímá demokracie, Trikolora, PRO 2022 (Právo Respekt Odbornost)

Společně se Starosty pro občany, koalice, do které patří: ODS, Starostové pro občany, TOP 09

STAČILO!, koalice, do které patří: Komunistická strana Čech a Moravy, ČSSD – Česká suverenita sociální demokracie a Česká strana národně sociální

Starostové pro Vysočinu, koalice, do které patří: Starostové a nezávislí, SNK Evropští demokraté

# Volební potenciál (1)



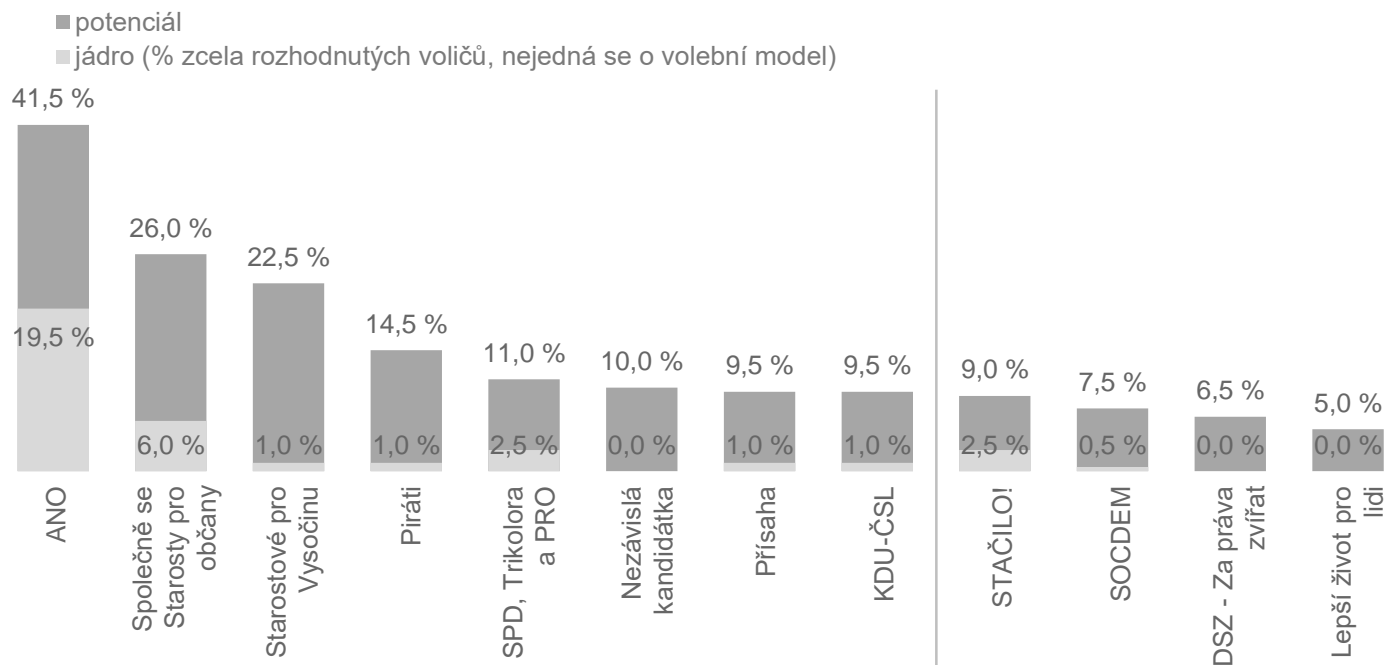
Kraj Vysočina

Nejvyšší volební potenciál ve volbách do zastupitelstva Kraje Vysočina mělo v době sběru dat hnutí ANO. Při vytěžení svého potenciálu by mohlo dosáhnout až na 41,5 %. Vytěžení potenciálu je situace, kdy se k volbě daného subjektu přikloní všichni voliči, kteří o něm uvažují.

Druhé místo s potenciálem 26 % patří uskupení Společně se Starosty pro občany, do které ho patří ODS, Starostové pro občany a TOP 09. Následuje uskupení Starostové pro Vysočinu, což je koalice STAN a SNK ED, jejichž potenciál dosahuje na 22,5 %. 14,5 % by si mohli teoreticky při vytěžení svého potenciálu připsat Piráti, 11 % koalice SPD, Trikolora a PRO a na 10 % by ještě mohla dosáhnout Nezávislá kandidátka.

Hnutí ANO zvažují častěji lidé starší a lidé s nižším vzděláním. U dalších tří uskupení, tedy Společně se Starosty pro občany, Starostové pro Vysočinu a Pirátů, je tomu přesně opačně.

Zdaleka nejpevnější volební jádro má i v tomto kraji hnutí ANO, tedy příznivci tohoto hnutí zvažují volbu jiné strany v mnohem menší míře.



Základní soubor: Oprávnění voliči v daném kraji starší 18 let, kteří splňují podmínky pro vstup do výpočtu volebního potenciálu. Tedy zcela nevyklučují účast u voleb a vybrali některý politický subjekt. Náhodným výběrem byl získán reprezentativní vzorek 1 000 rozhovorů, z nichž do výpočtu volebního potenciálu vstupuje 855 respondentů. Dotazování probíhalo ve dnech 6.–27. 8. 2024 prostřednictvím kombinace CATI (telefonické rozhovory) a CAWI (on-line panel). Poměr počtu rozhovorů je 50:50. Statistická chyba zisku volebního potenciálu uvedených subjektů se pohybuje v rozmezí od  $\pm 1,2$  p.b. u subjektu s nejnižším zobrazovaným potenciálem až po  $\pm 3,4$  p.b. u subjektu s nejvyšším potenciálem. Definice volebního potenciálu je popsána na straně 4.

Výsledek je zaokrouhlen na půl procenta. Zobrazeny jsou pouze strany s potenciálem nad 5 %, zbylé strany jsou uvedeny v seznamu na následující stránce. Prezentovány jsou zkrácené názvy subjektů. Suma volebních potenciálů není 100 % (člověk rozhodující se mezi volbou např. dvou stran je potenciální volič obou z nich). Volební potenciál je nutno chápat pro každou stranu odděleně.

# Volební potenciál (2)



Kraj Vysočina

## Pořadí

13.

## Kandidující strany, hnutí, koalice

MÁ VLAST ČECHY MORAVA SLEZSKO

## Volební potenciál

3,0 %

Základní soubor: Oprávnění voliči v daném kraji starší 18 let, kteří splňují podmínky pro vstup do výpočtu volebního potenciálu. Tedy zcela nevylučují účast u voleb a vybrali některý politický subjekt. Náhodným výběrem byl získán reprezentativní vzorek 1 000 rozhovorů, z nichž do výpočtu volebního potenciálu vstupuje 855 respondentů. Dotazování probíhalo ve dnech 6.–27. 8. 2024 prostřednictvím kombinace CATI (telefonické rozhovory) a CAWI (on-line panel). Poměr počtu rozhovorů je 50:50. Statistická chyba zisku volebního potenciálu uvedených subjektů se pohybuje v rozmezí od  $\pm 1,2$  p.b. u subjektu s nejnižším zobrazovaným potenciálem až po  $\pm 3,4$  p.b. u subjektu s nejvyšším potenciálem. Definice volebního potenciálu je popsána na straně 4.

Zobrazeny jsou pouze subjekty, které získaly méně než 5 % potenciálu. Výsledek je zaokrouhlen na půl procenta. Subjekty s volebním pot. pod 3 % jsou seřazeny abecedně. Prezentovány jsou zkrácené názvy subjektů. Suma volebních potenciálů není 100 % (člověk rozhodující se mezi volbou např. dvou stran je potenciální volič obou z nich). Volební potenciál je nutno chápat pro každou stranu odděleně.

# Ochota jít k volbám

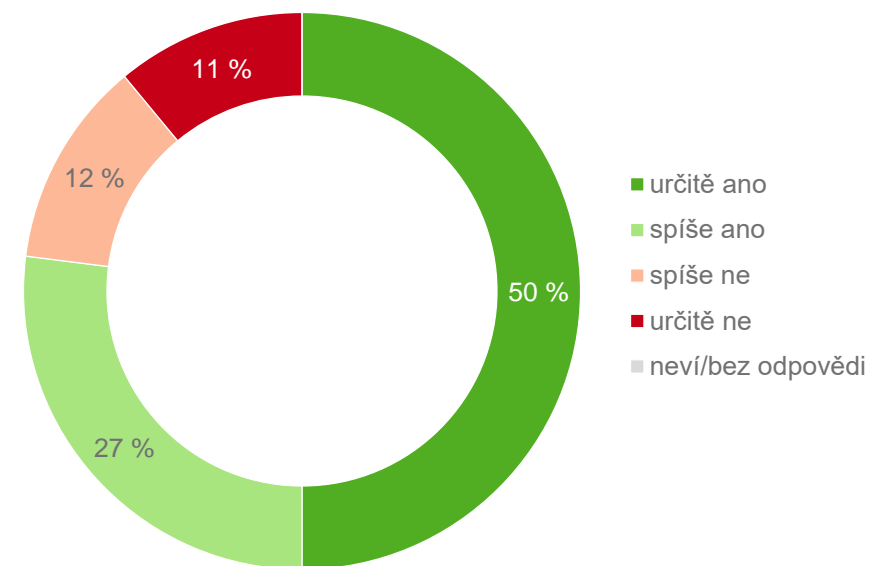


Kraj Vysočina

Deklarovaná ochota jít k volbám do krajského zastupitelstva reprezentovaná součtem odpovědí „určitě ano“ a „spíše ano“ dosahuje v Kraji Vysočina hodnoty 77 %, což je ve srovnání s jinými kraji nadprůměrná hodnota.

Nutno však dodat, že se jedná o deklaraci respondentů v době sběru dat a nikoliv o odhad volební účasti. Reálná účast bude pravděpodobně, i na základě zkušeností z posledních krajských voleb, mnohem nižší.

Vyšší ochotu účastnit se krajských voleb deklarují lidé s vysokoškolským vzděláním. U vzdělání platí, že míra ochoty s dosaženým vzděláním roste.



Otázka: V září se budou konat volby do krajských zastupitelstev. Někteří lidé se jich účastní, řada dalších jim věnuje menší pozornost či k volbám nejde. Zúčastnil/a byste se voleb do zastupitelstva Zlínského kraje, kdyby se konaly v příštím týdnu?

Základní soubor: Oprávnění voliči v daném kraji starší 18 let. Náhodný výběr, reprezentativní vzorek 1000 respondentů. Dotazování probíhalo ve dnech 6.–27. 8. 2024 prostřednictvím kombinace CATI (telefonické rozhovory) a CAWI (on-line panel). Poměr počtu rozhovorů je 50:50.

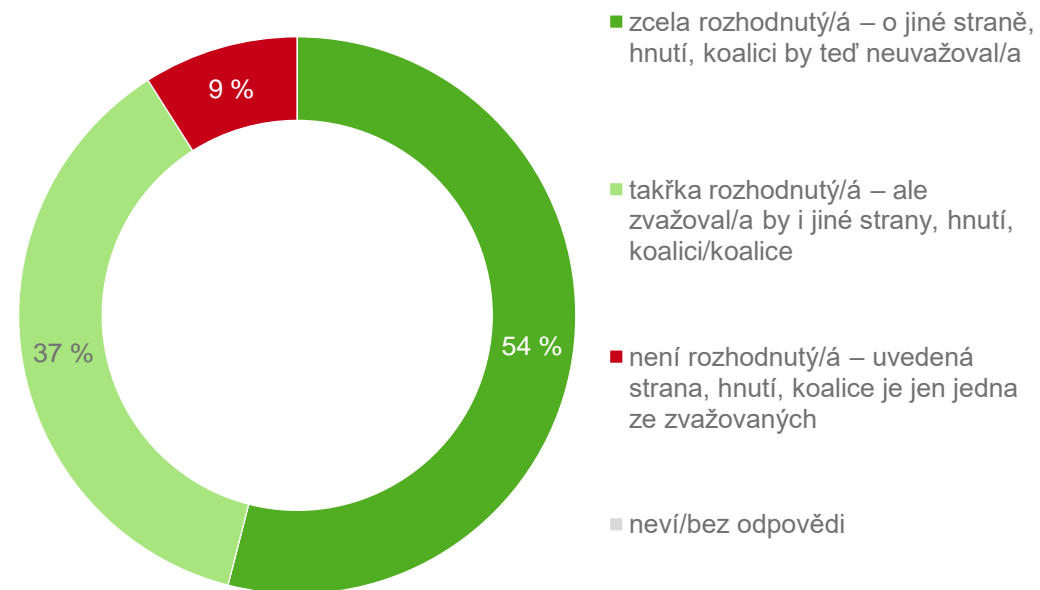
# Pevnost přesvědčení o volbě



Kraj Vysočina

Pokud by se volby do zastupitelstva Kraje Vysočina konaly v době sběru dat, byla by o volbě spontánně jmenované strany, hnutí či koalice zcela rozhodnuta více než polovina voličů, 54 %.

Ze sociodemografického hlediska patří mezi častěji rozhodnuté lidé starší 60 let a lidé s nejnižším vzděláním (základní školou nebo střední školou bez maturity).



Otázka: Nakolik jste rozhodnutý/a, že byste v případě své účasti ve volbách do krajského zastupitelstva v současnosti volil/a právě tuto stranu, hnutí nebo koalici (název)?

Základní soubor: Oprávnění voliči v daném kraji starší 18 let. Náhodný výběr, z reprezentativního vzorku 1000 respondentů vybralo jeden politický subjekt 551 respondentů. Dotazování probíhalo ve dnech 6.–27. 8. 2024 prostřednictvím kombinace CATI (telefonické rozhovory) a CAWI (on-line panel). Poměr počtu rozhovorů je 50:50.

# Zlínský kraj

---



# Kandidující subjekty (abecední pořadí)



Zlínský kraj

ANO

Demokratická strana zelených - Za práva zvířat

K21 ZLÍNSKÝ KRAJ 21. STOLETÍ, koalice, do které patří: KDU-ČSL, Zlín 21

Koruna Česká (monarchistická strana Čech, Moravy a Slezska)

Nezávislý HLAS pro Zlínský kraj, koalice, do které patří: Strana soukromníků České republiky, Svobodní a NEZÁVISLÍ

ODS (Občanská demokratická strana)

Piráti (Česká pirátská strana)

Právo Respekt Odbornost (PRO 2022)

Sociální demokracie (SOCDEM)

SPD (Svoboda a přímá demokracie )

STAČILO!, koalice Komunistické strany Čech a Moravy, České strany národně sociální a ČSSD – České suverenity sociální demokracie

Starostové pro Zlínský kraj s podporou TOP 09 a ZVUK12, koalice, do které patří: STAN, TOP 09, ZVUK 12

Švýcarská demokracie

Trikolora

Za Moravu, obnovenou z moravských krajů a okresů, koalice, do které patří: Moravané, Moravské zemské hnutí



# Volební potenciál (1)



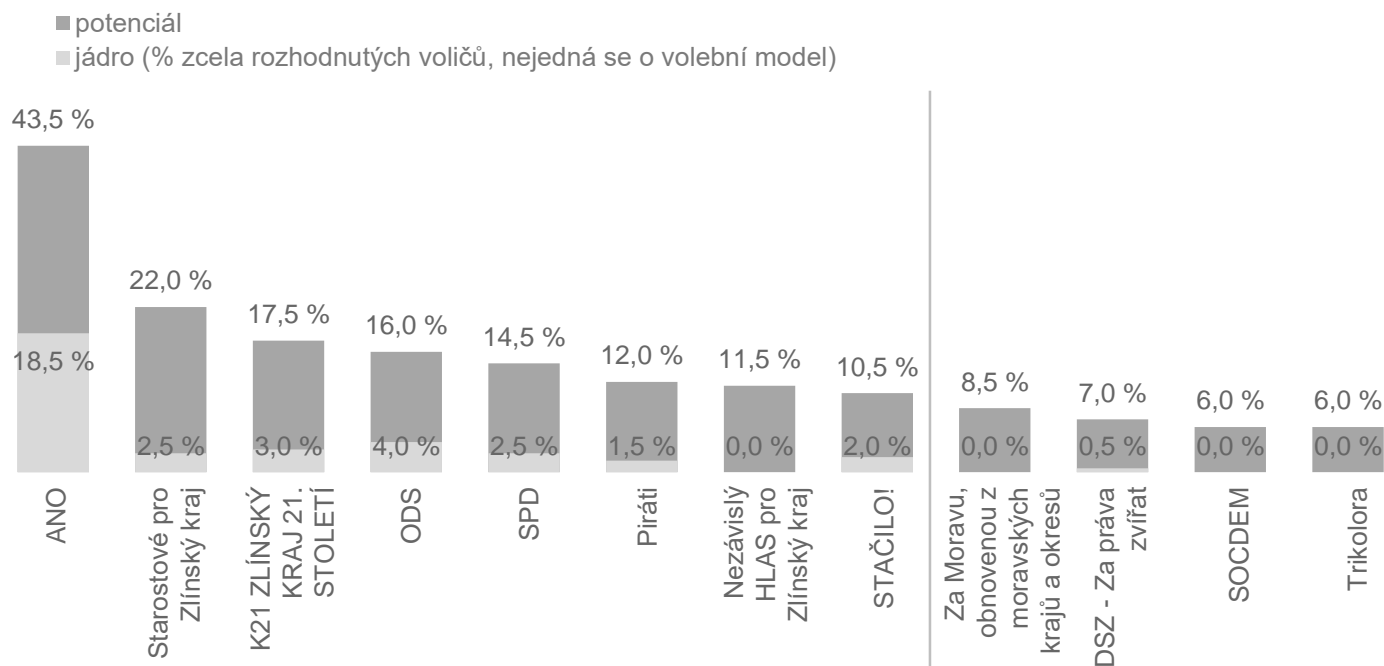
Zlínský kraj

Nejvyšší volební potenciál ve volbách do zastupitelstva Zlínského kraje mělo v době sběru dat hnutí ANO. Při vytěžení svého potenciálu by mohlo dosáhnout až na 43,5 %. Vytěžení potenciálu je situace, kdy se k volbě daného subjektu přikloní všichni voliči, kteří o něm uvažují.

Druhé místo se zhruba polovičním potenciálem, 22 %, náleží uskupení Starostové pro Zlínský kraj, což je uskupení STAN s podporou TOP 09 a ZVUK12. 17,5 % je potenciál, který by mohlo vytěžit uskupení K21 ZLÍNSKÝ KRAJ 21. STOLETÍ, v tomto uskupení figuruje KDU-ČSL a Zlín 21. ODS má v tomto kraji potenciál 16 %, SPD 14,5 %, Piráti 12 %, Nezávislý HLAS pro Zlínský kraj (Soukromníci, Svobodní a Nezávislí) 11,5 % a osmici nad desetiprocentním potenciálem uzavírá koalice STAČILO! (10,5 %).

Hnutí ANO zvažují častěji lidé starší a lidé s nižším vzděláním. Starostové pro Zlínský kraj, ODS a Piráti oslovují přesně opačný elektorát. Příznivce K21[...] najdeme napříč sociodemografickými skupinami.

Zdaleka nejpevnější volební jádro má i v tomto kraji hnutí ANO, tedy příznivci tohoto hnutí zvažují volbu jiné strany v mnohem menší míře.



Základní soubor: Oprávnění voliči v daném kraji starší 18 let, kteří splňují podmínky pro vstup do výpočtu volebního potenciálu. Tedy zcela nevylučují účast u voleb a vybrali některý politický subjekt. Náhodným výběrem byl získán reprezentativní vzorek 1 000 rozhovorů, z nichž do výpočtu volebního potenciálu vstupuje 853 respondentů. Dotazování probíhalo ve dnech 6.–27. 8. 2024 prostřednictvím kombinace CATI (telefonické rozhovory) a CAWI (on-line panel). Poměr počtu rozhovorů je 50:50. Statistická chyba zisku volebního potenciálu uvedených subjektů se pohybuje v rozmezí od  $\pm 1,3$  p.b. u subjektu s nejnižším zobrazovaným potenciálem až po  $\pm 3,3$  p.b. u subjektu s nejvyšším potenciálem. Definice volebního potenciálu je popsána na straně 4.

Výsledek je zaokrouhlen na půl procenta. Zobrazeny jsou pouze strany s potenciálem nad 5 %, zbylé strany jsou uvedeny v seznamu na následující stránce. Presentovány jsou zkrácené názvy subjektů. Suma volebních potenciálů není 100 % (člověk rozhodující se mezi volbou např. dvou stran je potenciální volič obou z nich). Volební potenciál je nutno chápat pro každou stranu odděleně.

# Volební potenciál (2)



Zlínský kraj

Pořadí	Kandidující strany, hnutí, koalice	Volební potenciál
13.	Právo Respekt Odbornost (PRO 2022)	4,0 %
14.–15.	Koruna Česká (monarchistická strana Čech, Moravy a Slezska) Švýcarská demokracie	Strany s aktuálním volebním potenciálem nižším než 3 % (seřazeno abecedně)

Základní soubor: Oprávnění voliči v daném kraji starší 18 let, kteří splňují podmínky pro vstup do výpočtu volebního potenciálu. Tedy zcela nevylučují účast u voleb a vybrali některý politický subjekt. Náhodným výběrem byl získán reprezentativní vzorek 1 000 rozhovorů, z nichž do výpočtu volebního potenciálu vstupuje 853 respondentů. Dotazování probíhalo ve dnech 6.–27. 8. 2024 prostřednictvím kombinace CATI (telefonické rozhovory) a CAWI (on-line panel). Poměr počtu rozhovorů je 50:50. Statistická chyba zisku volebního potenciálu uvedených subjektů se pohybuje v rozmezí od  $\pm 1,3$  p.b. u subjektu s nejnižším zobrazovaným potenciálem až po  $\pm 3,3$  p.b. u subjektu s nejvyšším potenciálem. Definice volebního potenciálu je popsána na straně 4.

Zobrazeny jsou pouze subjekty, které získaly méně než 5 % potenciálu. Výsledek je zaokrouhlen na půl procenta. Subjekty s volebním pot. pod 3 % jsou seřazeny abecedně. Prezentovány jsou zkrácené názvy subjektů. Suma volebních potenciálů není 100 % (člověk rozhodující se mezi volbou např. dvou stran je potenciální volič obou z nich). Volební potenciál je nutno chápat pro každou stranu odděleně.

# Ochota jít k volbám

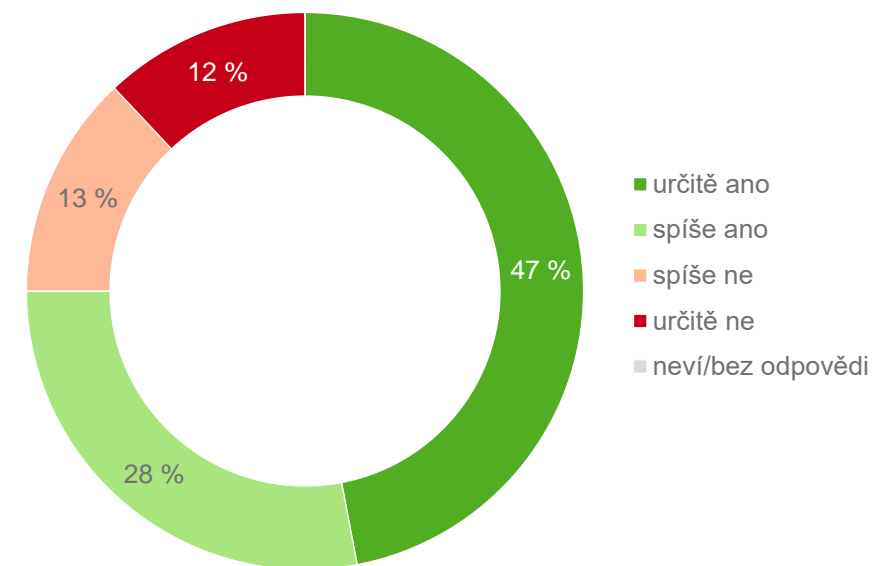


Zlínský kraj

Deklarovaná ochota jít k volbám do krajského zastupitelstva reprezentovaná součtem odpovědí „určitě ano“ a „spíše ano“ dosahuje ve Zlínském kraji hodnoty 75 %, což je ve srovnání s jinými kraji průměrná hodnota.

Nutno však dodat, že se jedná o deklaraci respondentů v době sběru dat a nikoliv o odhad volební účasti. Reálná účast bude pravděpodobně, i na základě zkušeností z posledních krajských voleb, mnohem nižší.

Vyšší ochotu účastnit se krajských voleb deklarují spíše muži, dále lidé starší 60 let a také ti s vysokoškolským vzděláním. U vzdělání platí, že míra ochoty s dosaženým vzděláním roste.



Otázka: V září se budou konat volby do krajských zastupitelstev. Někteří lidé se jich účastní, řada dalších jim věnuje menší pozornost či k volbám nejde. Zúčastnil/a byste se voleb do zastupitelstva Zlínského kraje, kdyby se konaly v příštím týdnu?

Základní soubor: Oprávnění voliči v daném kraji starší 18 let. Náhodný výběr, reprezentativní vzorek 1000 respondentů. Dotazování probíhalo ve dnech 6.–27. 8. 2024 prostřednictvím kombinace CATI (telefonické rozhovory) a CAWI (on-line panel). Poměr počtu rozhovorů je 50:50.

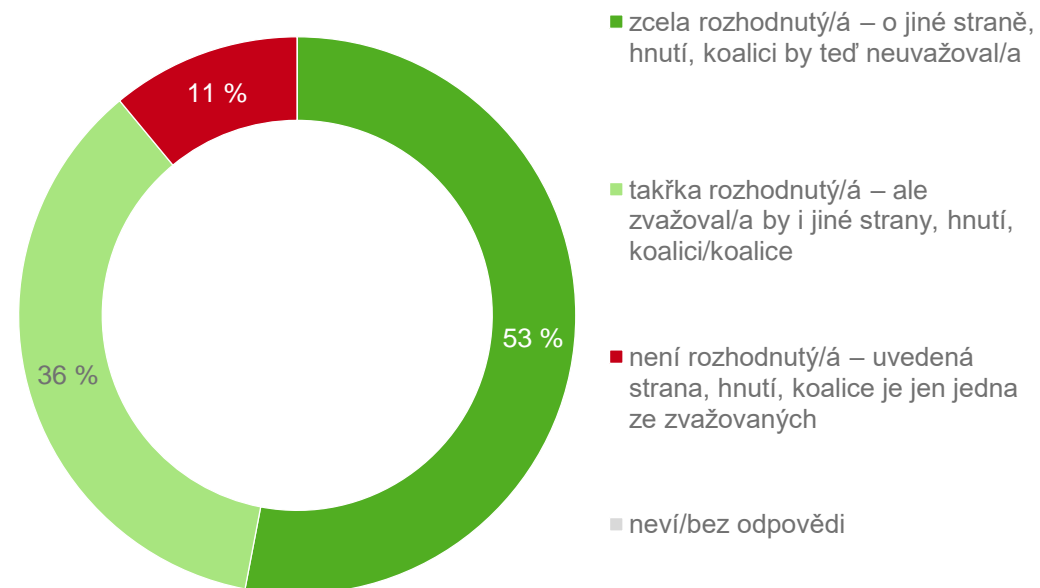
# Pevnost přesvědčení o volbě



Zlínský kraj

Pokud by se volby do zastupitelstva Zlínského kraje konaly v době sběru dat, byla by o volbě spontánně jmenované strany, hnutí či koalice zcela rozhodnuta asi polovina voličů.

Ze sociodemografického hlediska patří mezi častěji rozhodnuté muži, lidé starší 60 let a lidé s nejnižším vzděláním (základní školou nebo střední školou bez maturity).



Otázka: Nakolik jste rozhodnutý/a, že byste v případě své účasti ve volbách do krajského zastupitelstva v současnosti volil/a právě tuto stranu, hnutí nebo koalici (název)?

Základní soubor: Oprávnění voliči v daném kraji starší 18 let. Náhodný výběr, z reprezentativního vzorku 1000 respondentů vybralo jeden politický subjekt 554 respondentů. Dotazování probíhalo ve dnech 6.–27. 8. 2024 prostřednictvím kombinace CATI (telefonické rozhovory) a CAWI (on-line panel). Poměr počtu rozhovorů je 50:50.

# Olomoucký kraj

---



# Kandidující subjekty (abecední pořadí)



Olomoucký kraj

ANO

Demokratická strana zelených - Za práva zvířat

Hlas pro náš kraj, koalice, do které patří: SOCDEM a Společně pro kraj

Koruna Česká (monarchistická strana Čech, Moravy a Slezska)

Moravané

ODS (Občanská demokratická strana)

Piráti s podporou ProOlomouc, Společně pro Přerov, Naše Litovelsko a osobností z regionu, koalice, do které patří: Piráti (Česká pirátská strana), ProOlomouc

Přísaha občanské hnutí (Přísaha)

SDRUŽENÍ PRO REPUBLIKU-REPUBLIKÁNSKÁ STRANA ČECH,MORAVY A SLEZSKA

SPD, Trikolora, PRO a Svobodní, koalice, do které patří: Svoboda a přímá demokracie, Trikolora, PRO 2022 (Právo Respekt Odbornost) a Svobodní

Spojenci24 s vámi, koalice, do které patří: KDU-ČSL, TOP 09, Strana zelených, Nezaníci

STAČILO!, koalice, do které patří: KSČM, Česká strana národně sociální, ČSSD – Česká suverenita sociální demokracie

Starostové pro Olomoucký kraj, koalice, do které patří: STAN a SNK Evropští demokraté

# Volební potenciál (1)

Nejvyšší volební potenciál ve volbách do zastupitelstva Olomouckého kraje mělo v době sběru dat hnutí ANO. Při vytěžení svého potenciálu by mohlo dosáhnout až na 45 %. Vytěžení potenciálu je situace, kdy se k volbě daného subjektu přikloní všichni voliči, kteří o něm uvažují.

Druhé místo s méně než polovičním potenciálem, 21 %, náleží Starostům pro Olomoucký kraj, což je uskupení STAN a SNK ED. 17,5 % je potenciál, který by mohla vytěžit koalice SPD, Trikolora, PRO a Svobodných. ODS má v tomto kraji potenciál získat 15 %, stejně jako Piráti, kteří v tomto kraji kandidují s podporou ProOlomouc, Společně pro Přerov, Naše Litovelsko a osobnostmi z regionu. 12,5% potenciál mají Moravané, 12 % pak uskupení Spojenci 24 s vámi, pod které patří KDU-ČSL, TOP 09, Zelení a Nestraníci. Na desetiprocentní potenciál ještě dosáhne Přísaha.

Hnutí ANO zvažují častěji lidé starší a lidé s nižším vzděláním. Uskupení Starostové[...], ODS, Piráti, Spojenci24 s vámi oslovují přesně opačný elektorát. Mezi voliči Moravanů a koalice SPD, Trikolory, PRO a Svobodných pak najdeme častěji ty s nižším dosaženým vzděláním.

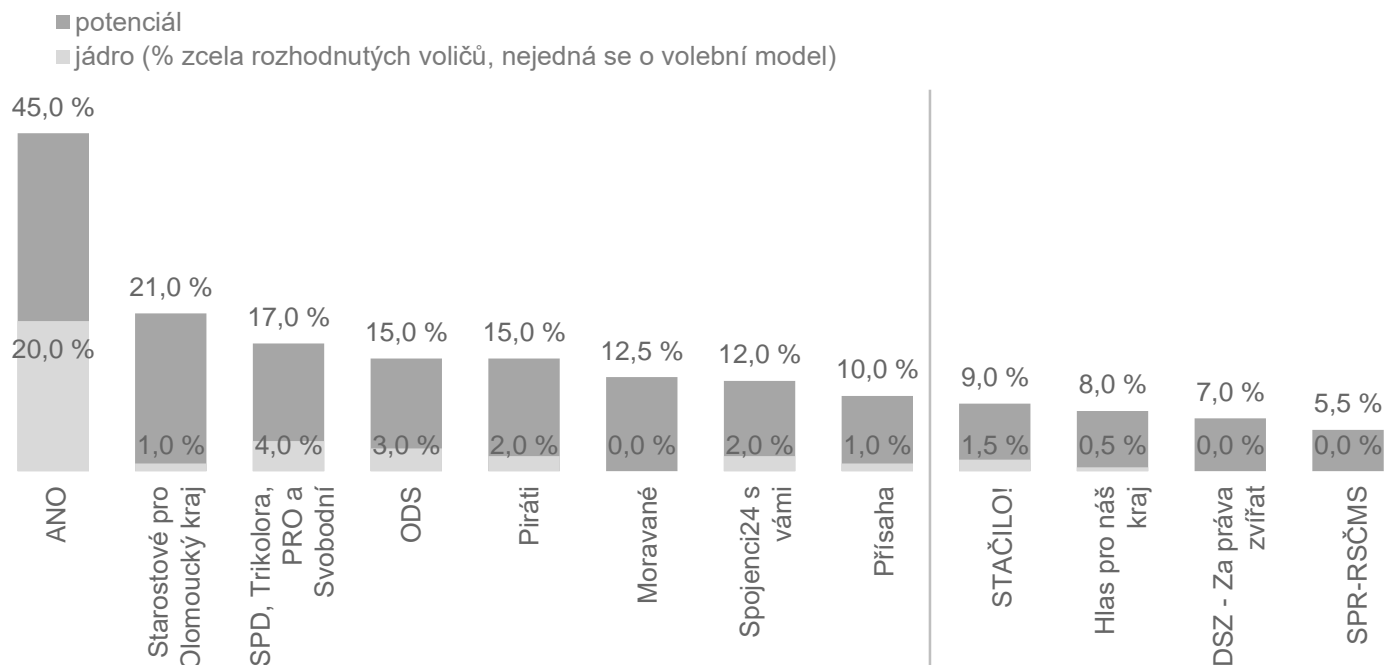
Zdaleka nejpevnější volební jádro má i v tomto kraji hnutí ANO, tedy příznivci tohoto hnutí zvažují volbu jiné strany v mnohem menší míře.

Základní soubor: Oprávnění voliči v daném kraji starší 18 let, kteří splňují podmínky pro vstup do výpočtu volebního potenciálu. Tedy zcela nevylučují účast u voleb a vybrali některý politický subjekt. Náhodným výběrem byl získán reprezentativní vzorek 1 000 rozhovorů, z nichž do výpočtu volebního potenciálu vstupuje 844 respondentů. Dotazování probíhalo ve dnech 6.–27. 8. 2024 prostřednictvím kombinace CATI (telefonické rozhovory) a CAWI (on-line panel). Poměr počtu rozhovorů je 50:50. Statistická chyba zisku volebního potenciálu uvedených subjektů se pohybuje v rozmezí od ± 1,3 p.b. u subjektu s nejnižším zobrazovaným potenciálem až po ± 3,4 p.b. u subjektu s nejvyšším potenciálem. Definice volebního potenciálu je popsána na straně 4.

Výsledek je zaokrouhlen na půl procenta. Zobrazeny jsou pouze strany s potenciálem nad 5 %, zbylé strany jsou uvedeny v seznamu na následující stránce. Prezentovány jsou zkrácené názvy subjektů. Suma volebních potenciálů není 100 % (člověk rozhodující se mezi volbou např. dvou stran je potenciální volič obou z nich). Volební potenciál je nutno chápat pro každou stranu odděleně.



Olomoucký kraj



# Volební potenciál (2)



Olomoucký kraj

Pořadí	Kandidující strany, hnutí, koalice	Volební potenciál
13.	Koruna Česká (monarchistická strana Čech, Moravy a Slezska)	3,5 %

Základní soubor: Oprávnění voliči v daném kraji starší 18 let, kteří splňují podmínky pro vstup do výpočtu volebního potenciálu. Tedy zcela nevylučují účast u voleb a vybrali některý politický subjekt. Náhodným výběrem byl získán reprezentativní vzorek 1 000 rozhovorů, z nichž do výpočtu volebního potenciálu vstupuje 844 respondentů. Dotazování probíhalo ve dnech 6.–27. 8. 2024 prostřednictvím kombinace CATI (telefonické rozhovory) a CAWI (on-line panel). Poměr počtu rozhovorů je 50:50. Statistická chyba zisku volebního potenciálu uvedených subjektů se pohybuje v rozmezí od  $\pm 1,3$  p.b. u subjektu s nejnižším zobrazovaným potenciálem až po  $\pm 3,4$  p.b. u subjektu s nejvyšším potenciálem. Definice volebního potenciálu je popsána na straně 4.

Zobrazeny jsou pouze subjekty, které získaly méně než 5 % potenciálu. Výsledek je zaokrouhlen na půl procenta. Subjekty s volebním pot. pod 3 % jsou seřazeny abecedně. Prezentovány jsou zkrácené názvy subjektů. Suma volebních potenciálů není 100 % (člověk rozhodující se mezi volbou např. dvou stran je potenciální volič obou z nich). Volební potenciál je nutno chápat pro každou stranu odděleně.



# Ochota jít k volbám

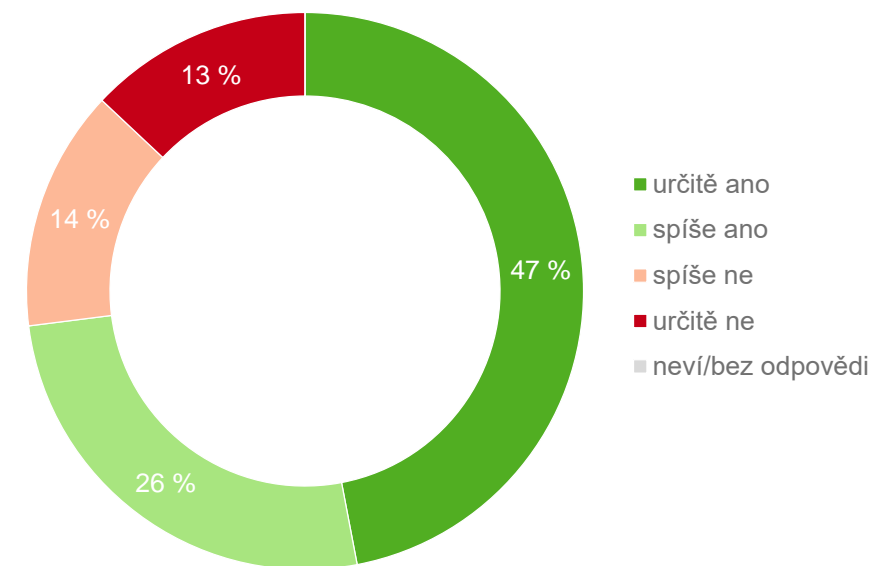


Olomoucký kraj

Deklarovaná ochota jít k volbám do krajského zastupitelstva reprezentovaná součtem odpovědí „určitě ano“ a „spíše ano“ dosahuje v Olomouckém kraji hodnoty 73 %, což je ve srovnání s jinými kraji průměrná hodnota.

Nutno však dodat, že se jedná o deklaraci respondentů v době sběru dat a nikoliv o odhad volební účasti. Reálná účast bude pravděpodobně, i na základě zkušeností z posledních krajských voleb, mnohem nižší.

Vyšší ochotu účastnit se krajských voleb deklarují muži a lidé s vysokoškolským vzděláním. U vzdělání platí, že míra ochoty s dosaženým vzděláním roste.



Otázka: V září se budou konat volby do krajských zastupitelstev. Někteří lidé se jich účastní, řada dalších jim věnuje menší pozornost či k volbám nejde. Zúčastnil/a byste se voleb do zastupitelstva Olomouckého kraje, kdyby se konaly v příštím týdnu?

Základní soubor: Oprávnění voliči v daném kraji starší 18 let. Náhodný výběr, reprezentativní vzorek 1000 respondentů. Dotazování probíhalo ve dnech 6.–27. 8. 2024 prostřednictvím kombinace CATI (telefonické rozhovory) a CAWI (on-line panel). Poměr počtu rozhovorů je 50:50.

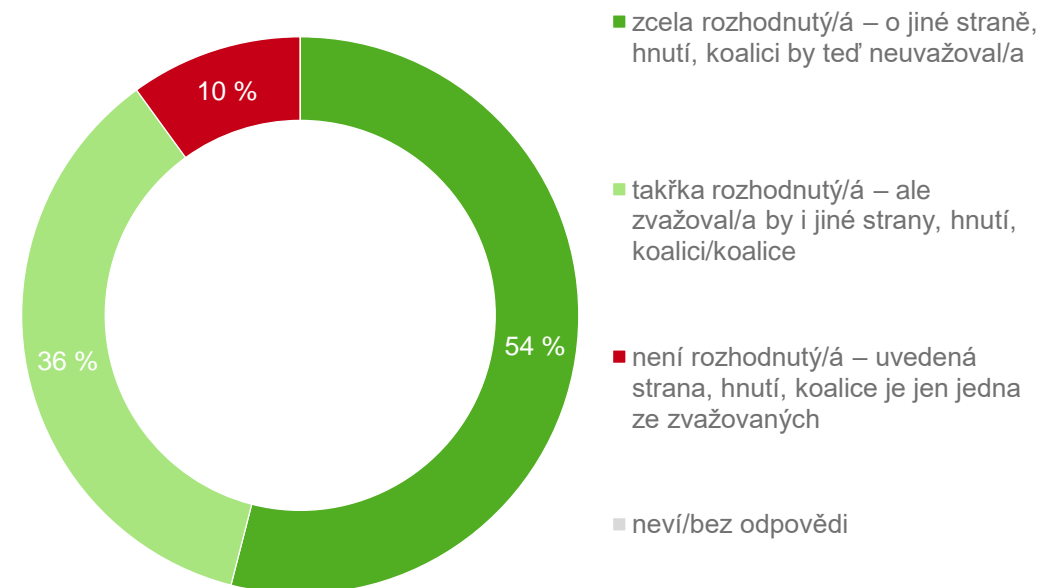
# Pevnost přesvědčení o volbě



Olomoucký kraj

Pokud by se volby do zastupitelstva Olomouckého kraje konaly v době sběru dat, byla by o volbě spontánně jmenované strany, hnutí či koalice zcela rozhodnuta více než polovina voličů, 54 %.

Ze sociodemografického hlediska patří mezi častěji rozhodnuté lidé starší 60 let a lidé s nejnižším dosaženým vzděláním (základní školou nebo střední školou bez maturity).



Otázka: Nakolik jste rozhodnutý/a, že byste v případě své účasti ve volbách do krajského zastupitelstva v současnosti volil/a právě tuto stranu, hnutí nebo koalici (název)?

Základní soubor: Oprávnění voliči v daném kraji starší 18 let. Náhodný výběr, z reprezentativního vzorku 1000 respondentů vybralo jeden politický subjekt 546 respondentů. Dotazování probíhalo ve dnech 6.–27. 8. 2024 prostřednictvím kombinace CATI (telefonické rozhovory) a CAWI (on-line panel). Poměr počtu rozhovorů je 50:50.

# KANTAR

The background features a dark blue to black gradient. It is filled with numerous vertical lines of varying heights, each topped with a small, glowing dot in shades of blue, purple, and white. At the bottom, a series of horizontal lines form a wavy, grid-like pattern that recedes into the distance, creating a sense of depth and perspective.

KANTAR CZ s.r.o.  
Strossmayerovo náměstí 1477/6  
170 00 Praha 7  
Česká republika  
Tel. +420 272 177 111  
E-mail: [czinfo@kantar.com](mailto:czinfo@kantar.com)