



Výzkum před volbami do Poslanecké sněmovny PČR 2021
Volební potenciál – 1. vlna

Závěrečná zpráva

Září 2021

Metodika výzkumu

Zadavatel výzkumu	Česká televize, Kavčí hory, Na Hřebenech II 1132/4, 140 70 Praha 4
Realizátor výzkumu	KANTAR CZ s.r.o., Klimentská 1207/10, Nové Město, 110 00 Praha 1 ve spolupráci s Data Collect s.r.o., Geologická 575/2, 15200 Praha 5 - Hlubočepy
Základní soubor	Oprávnění voliči v České republice starší 18 let
Počet respondentů	N = 3 000 (sběr dat byl rovnoměrně rozdělen mezi obě agentury)
Termín dotazování	19. 8. – 3. 9. 2021
Způsob sběru dat	Telefonické dotazování (CATI) s využitím náhodného generování telefonních čísel. Kontaktní telefonní čísla byla generována náhodně počítačem (ze všech přidělených čísel a kódů ze stránek ČTÚ). Do generování byla zařazena celá oblast veřejné mobilní telefonní sítě. V případě úspěšného dovolání a souhlasu s rozhovorem byla dotazována osoba, která zvedla telefon.
Kontrola sběru dat	Telefonický sběr dat podléhal kontinuálnímu monitoringu supervizorů v reálném čase. Ze všech rozhovorů byl pořízen audiozáznam, který bude v souladu s právními předpisy na omezenou dobu archivován pro případnou kontrolu ze strany zadavatele či jiných oprávněných institucí.
Vážení	Finální datový soubor byl převážen podle základních sociodemografických ukazatelů (pohlaví, věk, kraj, velikost místa bydliště a vzdělání). Oporou při stanovení kvót byla aktuální data Českého statistického úřadu. V rámci převážení dat bylo také zohledněno minulé volební chování respondentů, konkrétně účast či preferovaná strana v parlamentních volbách v roce 2017.
Statistická chyba potenciálu	Statistická chyba zisku volebního potenciálu uvedených stran se pohybuje v rozmezí od $\pm 1,0$ p.b. u strany s nejnižším zobrazovaným potenciálem až po $\pm 1,9$ p.b. u strany s nejvyšším potenciálem
Statistická chyba	$\pm 0,8$ p.b. v případě, že názor zastává 5 % / 95 % dotázaných $\pm 1,5$ p.b. v případě, že názor zastává 25 % / 75 % dotázaných $\pm 1,8$ p.b. v případě, že názor zastává 50 % dotázaných
Chápání výstupů	Výsledky výzkumu je třeba vždy vztahovat k termínu sběru dat a chápat je jako aktuální volební potenciál ve volbách do Poslanecké sněmovny PČR. Nejedná se tedy v žádném případě o prognózu výsledků voleb.

Struktura vzorku

Pohlaví

Muž	48,8 %
Žena	51,2 %

Věková skupina

18 – 29 let	15,2 %
30 – 44 let	27,7 %
45 – 59 let	25,1 %
60 let a více	32,0 %

Dosažené vzdělání

Základní škola a SŠ bez maturity	44,5 %
Střední škola s maturitou	35,4 %
Vysoká / vyšší odborná škola	20,1 %

Velikost místa bydliště

Méně než 1.000	16,8 %
1.000-5.000	22,2 %
5.000-20.000	18,5 %
20.000-90.000	16,8 %
Více než 90.000	13,3 %
Hlavní město Praha	12,4 %

Kraj

Hlavní město Praha	12,4 %
Středočeský kraj	12,7 %
Karlovarský kraj	2,7 %
Plzeňský kraj	5,6 %
Jihočeský kraj	6,0 %
Ústecký kraj	7,7 %
Pardubický kraj	4,9 %
Liberecký kraj	4,2 %
Královéhradecký kraj	5,2 %
Jihomoravský kraj	11,2 %
Moravskoslezský kraj	11,3 %
Kraj Vysočina	4,7 %
Zlínský kraj	5,5 %
Olomoucký kraj	5,9 %

Definice volebního potenciálu

Aktuální **VOLEBNÍ POTENCIÁL** ukazuje, kolik procent hlasů by strana, hnutí či koalice mohla v současnosti hypoteticky získat ve volbách do Poslanecké sněmovny Parlamentu České republiky, pokud by se k ní přiklonili všichni lidé, kteří její volbu reálně zvažují a nevylučují účast u voleb.

Do volebního potenciálu STRANY A vstupují pouze respondenti, kteří:

- nevylučují účast u voleb A ZÁROVEŇ:
 - uvedou spontánně danou politickou Stranu A jako hlavní preferovanou, NEBO
 - uvedou spontánně jinou politickou stranu jako hlavní preferovanou, ale řeknou, že si v případě své účasti nejsou zcela jisti jejím výběrem a mezi dalšími VÁŽNĚ zvažovanými uvedou STRANU A, NEBO
 - neuvědouce spontánně žádnou politickou stranu jako hlavní preferovanou a mezi VÁŽNĚ zvažovanými uvedou STRANU A.

Suma volebních potenciálů není 100 %: Člověk, který vážně zvažuje volbu STRANY A a STRANY B je potenciálním voličem obou z nich. Ukazatel aktuálního volebního potenciálu je nutno chápat pro každou stranu odděleně.

Volební potenciál

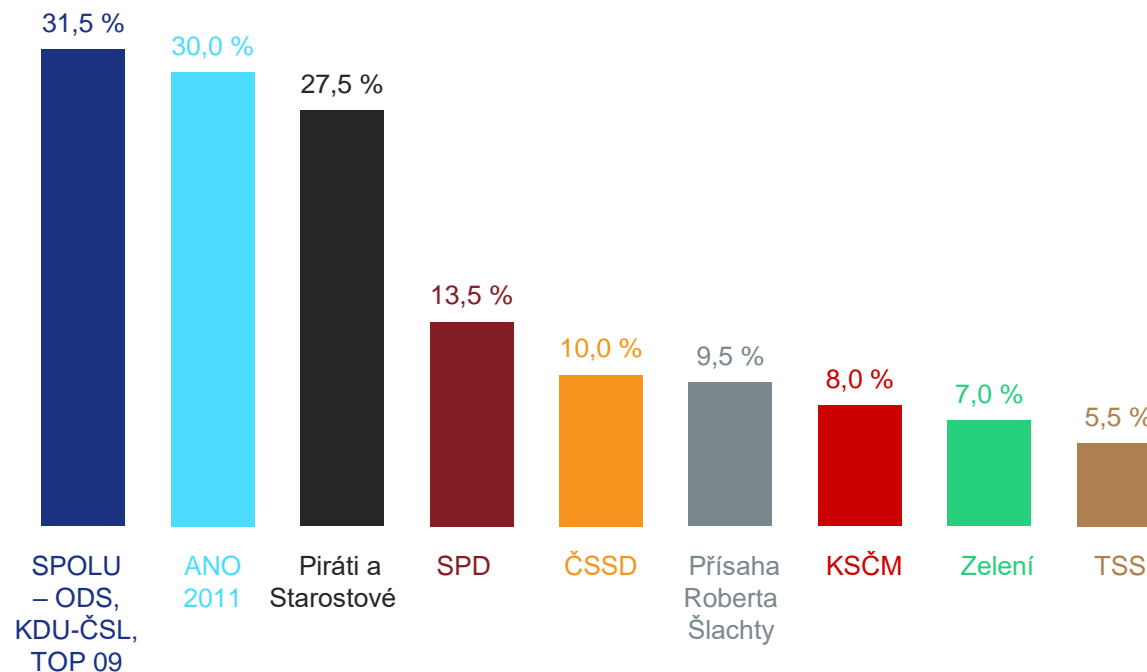


Volební potenciál (1)

Nejvyšší volební potenciál pro volby do Poslanecké sněmovny má v současné době koalice SPOLU – ODS, KDU-ČSL, TOP 09, které by při vytěžení aktuálního potenciálu (potenciál v době sběru dat), mohla dosáhnout až na 31,5 %. Vytěžení potenciálu je situace, kdy se k volbě daného subjektu přikloní všichni voliči, kteří o něm aktuálně uvažují. Na druhém místě se umístilo hnutí ANO s 30 % potenciálu následované koalicí Piráti a Starostové, jejichž potenciál nyní dosahuje na 27,5 %.

Hnutí ANO má spolu s levicovými KSČM a ČSSD vyšší podporu mezi nejstarší generací, tedy mezi lidmi staršími 60 let a dále mezi lidmi s nejnižším dosaženým vzděláním. Mezi nejstarší generací má také vyšší podporu Přísaha Roberta Šlachty. U lidí s nižším vzděláním je to pak ještě SPD. Koalice SPOLU a Piráti a Starostové mají častěji svůj elektorát mezi mladšími, do 44 let věku, a dále mezi lidmi s vyšším vzděláním, tedy maturita nebo VŠ vzdělání.

Analýza potenciálních voličů ukazuje, že koalice SPOLU a Piráti a Starostové cílí na stejný profil voličů a často jsou tak vzájemně zvažovanou alternativou.



Základní soubor: Oprávnění voliči v České republice starší 18 let, kteří splňují podmínky pro vstup do výpočtu volebního potenciálu. Tedy zcela nevyklučují účast u voleb a vybrali některý politický subjekt. Náhodným výběrem byl získán reprezentativní vzorek 3000 rozhovorů, z nichž do výpočtu volebního potenciálu vstupuje 2561 respondentů. Dotazování probíhalo ve dnech 19. 8. až 3. 9. 2021 prostřednictvím technologie CATI. Statistická chyba zisku volebního potenciálu uvedených stran se pohybuje v rozmezí od ± 1.0 p.b. u subjektu s nejnižším zobrazovaným potenciálem až po ± 1.9 p.b. u subjektu s nejvyšším potenciálem. Definice volebního potenciálu je popsána na straně 4.

Výsledek je zaokrouhlen na půl procenta. Zobrazeny jsou pouze subjekty s potenciálem nad 3 %, zbylé subjekty jsou uvedeny v seznamu na následující stránce. Suma volebních potenciálů není 100 % (člověk rozhodující se mezi volbou např. dvou subjektů je potenciální volič obou z nich). Volební potenciál je nutno chápat pro každý subjekt odděleně. Plné znění politických subjektů je v příloze této zprávy.

Volební potenciál (2)

Pořadí	Kandidující strany, hnutí, koalice	Volební potenciál
10.-22.	Aliance národních sil Aliance pro budoucnost Hnutí Prameny Koruna Česká - monarchistická strana Čech, Moravy a Slezska Levice Moravané Moravské zemské hnutí Nevolte Urza.cz Otevřeme Česko normálnímu životu (s podporou Chcípl PES) Senioři 21 Švýcarská demokracie Volný blok Volte Pravý blok www.cibulka.net	Strany s aktuálním volebním potenciálem nižším než 3,0 % (seřazeno abecedně)

Základní soubor: Oprávnění voliči v České republice starší 18 let, kteří splňují podmínky pro vstup do výpočtu volebního potenciálu. Tedy zcela nevyklučují účast u voleb a vybrali některý politický subjekt. Náhodným výběrem byl získán reprezentativní vzorek 3000 rozhovorů, z nichž do výpočtu volebního potenciálu vstupuje 2561 respondentů. Dotazování probíhalo ve dnech 19. 8. až 3. 9. 2021 prostřednictvím technologie CATI. Statistická chyba zisku volebního potenciálu uvedených stran se pohybuje v rozmezí od ± 1.0 p.b. u subjektu s nejnižším zobrazovaným potenciálem až po ± 1.9 p.b. u subjektu s nejvyšším potenciálem. Definice volebního potenciálu je popsána na straně 4.

Zobrazeny jsou strany, které získaly méně než 3 % potenciálu. Seřazeny abecedně.

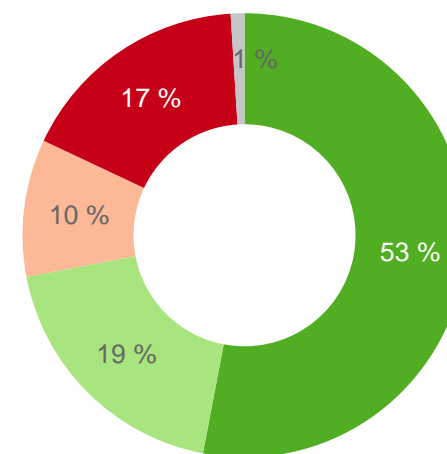
Suma volebních potenciálů není 100 % (člověk rozhodující se mezi volbou např. dvou subjektů je potenciální volič obou z nich). Volební potenciál je nutno chápat pro každý subjekt odděleně. Plné znění politických subjektů je v příloze této zprávy.

Ochota jít k volbám

Pokud by se konaly volby do Poslanecké sněmovny v době sběru dat, pak 53 % z dotázaných deklarovalo, že by se jich určitě zúčastnilo a dalších 19 % by se jich spíše zúčastnilo. V součtu tak o účasti uvažuje asi 72 % obyvatel České republiky. Nejedná se však o odhad případné volební účasti, ale o deklaraci respondentů vztaženou k současnosti. Ze zkušenosti víme, že reálná volební účast bývá nižší než deklarovaná.

Analýza vybraných sociodemografických skupin ukazuje, že vyšší ochotu účastnit se voleb nalezneme mezi muži, lidmi staršími 60 let a lidmi s vyšším vzděláním, tedy s maturitou nebo s vysokoškolským vzděláním, přičemž platí, že ochota účastnit se voleb se vzděláním narůstá. Z minulosti víme, že tyto trendy jsou platné dlouhodobě.

Vyšší míra ochoty účastnit se voleb panuje momentálně mezi příznivci koalic SPOLU a Piráti a Starostové, naopak relativně nejnižší ochotu deklarují současní podporovatelé ČSSD.



■ určitě ano ■ spíše ano ■ spíše ne ■ určitě ne ■ neví/bez odpovědi

Otázka: V říjnu se budou konat volby do Poslanecké sněmovny Parlamentu České republiky. Někteří lidé se jich účastní, řada dalších k těmto volbám nechodí či nemůže jít. Zúčastnil(a) byste se voleb do Sněmovny, pokud by se konaly v příštím týdnu?

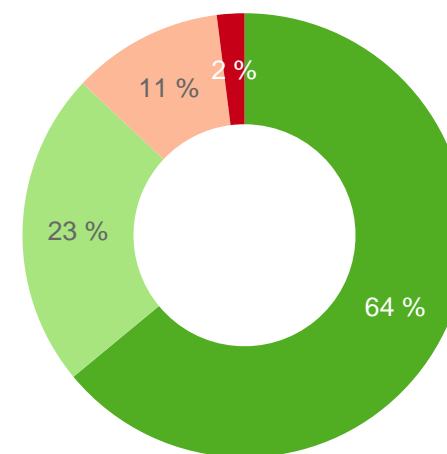
Základní soubor: Oprávnění voliči v České republice starší 18 let. Náhodný výběr, reprezentativní vzorek 3000 respondentů. Dotazování probíhalo ve dnech 19. 8. až 3. 9. 2021 prostřednictvím technologie CATI.

Pevnost přesvědčení

O spontánně zmíněné volbě strany, hnutí nebo koalice bylo v době sběru dat zcela přesvědčeno 64 % z dotázaných. Dalších 23 % bylo takřka přesvědčeno. Asi desetina pak nebyla o volbě spontánně zmíněné strany přesvědčena a je tak pravděpodobné, že by své rozhodnutí ještě mohla změnit.

Vyšší pevnost přesvědčení o volbě spontánně zmíněné strany nalezneme mezi nejstarší věkovou skupinou, tedy mezi občany nad 60 let, a mezi lidmi s nižším vzděláním (základní škola nebo vyučení). Nejnižší pevnost přesvědčení naproti tomu nalezneme mezi nejmladšími, tedy mezi věkovou skupinou 18 – 29 let. U věkových skupin přitom platí jasný trend, kdy s vyšším věkem narůstá i pevnost přesvědčení o volbě strany.

Z hlediska příznivců kandidujících stran, hnutí a koalic nalezneme vyšší pevnost přesvědčení o volbě vybrané strany mezi příznivci ANO, KSČM a SPD.



- jste pevně rozhodnut/a volit tuto stranu/hnutí/koalici
- je pravděpodobné, že byste volil/a tuto stranu/hnutí/koalici
- je možné, že Vaše rozhodnutí volit tuto stranu/hnutí/koalici se ještě změní
- je dost pravděpodobné, že Vaše rozhodnutí volit tuto stranu/hnutí/koalici se ještě změní
- neví/bez odpovědi

Otázka: Je/bylo by toto Vaše rozhodnutí volit (strana/hnutí/koalice) již pevné, nebo se/by se Vaše rozhodnutí může/mohlo ještě změnit? Vyberte prosím jednu z následujících možností...

Základní soubor: Oprávnění voliči v České republice starší 18 let, kteří spontánně vybrali některý politický subjekt. Náhodným výběrem byl získán reprezentativní vzorek 3000 rozhovorů, z nichž politický subjekt spontánně vybralo 1646 respondentů. Dotazování probíhalo ve dnech 19. 8. až 2. 9. 2021 prostřednictvím technologie CATI.

Příloha



Plné znění politických subjektů kandidujících ve volbách do PS PČR 2021 (1)

Zkrácený název	Registrovaný název	Kandidátka podaná v kraji...	Kraj														
			Hlavní město Praha	Středočeský kraj	Karlovarský kraj	Plzeňský kraj	Jihočeský kraj	Ústecký kraj	Pardubický kraj	Liberecký kraj	Královéhradecký kraj	Jihomoravský kraj	Moravskoslezský kraj	Kraj Vysočina	Zlínský kraj	Olomoucký kraj	
Aliance národních sil	Aliance národních sil		✓	✓	✓	✓	✓	✓	✓	✓	✓	✓	✓	✓	✓	✓	✓
Aliance pro budoucnost	Aliance pro budoucnost		✓	✓	✓	✓	✓	✓	✓	✓	✓	✓	✓	✓	✓	✓	✓
ANO 2011	ANO 2011		✓	✓	✓	✓	✓	✓	✓	✓	✓	✓	✓	✓	✓	✓	✓
ČSSD (Česká strana sociálně demokratická)	Česká strana sociálně demokratická		✓	✓	✓	✓	✓	✓	✓	✓	✓	✓	✓	✓	✓	✓	✓
Hnutí Prameny	Hnutí Prameny		✓	✓	✓	✓	✓	✓	✓	✓	✓	✓	✓	✓	✓	✓	✓
Koruna Česká - monarchistická strana Čech, Moravy a Slezska	Koruna Česká (monarchistická strana Čech, Moravy a Slezska)		✓	✓	✓	✓	✓	✓	✓	✓	✓	✓	✓	✓	✓	✓	✓
KSČM (Komunistická strana Čech a Moravy)	Komunistická strana Čech a Moravy		✓	✓	✓	✓	✓	✓	✓	✓	✓	✓	✓	✓	✓	✓	✓
Levice	Levice		✓									✓				✓	
Moravané	Moravané		✓				✓		✓			✓	✓	✓	✓	✓	
Moravské zemské hnutí	Moravské zemské hnutí											✓		✓		✓	
Nevolte Urza.cz	Urza.cz: Nechceme vaše hlasy; ke svobodě se nelze provolit. Odmítneme každou politickou funkci; nechceme totiž lidem nařizovat, jak mají žít. Máme jinou vizi. Jdeme jinou cestou - najdete ji na webu www.urza.cz		✓	✓	✓	✓	✓	✓	✓	✓	✓	✓	✓	✓	✓	✓	✓
Otevřeme Česko normálnímu životu	Otevřeme Česko normálnímu životu		✓	✓	✓	✓	✓	✓	✓	✓	✓	✓	✓	✓	✓	✓	✓
Piráti a Starostové	PIRÁTI a STAROSTOVÉ		✓	✓	✓	✓	✓	✓	✓	✓	✓	✓	✓	✓	✓	✓	✓
PŘÍSAHA - občanské hnutí Roberta Šlachty	PŘÍSAHA - občanské hnutí Roberta Šlachty		✓	✓	✓	✓	✓	✓	✓	✓	✓	✓	✓	✓	✓	✓	✓
SENIORŮ 21	SENIORŮ 21		✓	✓		✓						✓	✓				
SPD (Svoboda a přímá demokracie)	Svoboda a přímá demokracie (SPD)		✓	✓	✓	✓	✓	✓	✓	✓	✓	✓	✓	✓	✓	✓	✓
SPOLU – ODS, KDU-ČSL, TOP 09	SPOLU – ODS, KDU-ČSL, TOP 09		✓	✓	✓	✓	✓	✓	✓	✓	✓	✓	✓	✓	✓	✓	✓
Švýcarská demokracie	Švýcarská demokracie (www.svycarska-demokracie.cz)		✓	✓	✓	✓	✓	✓	✓	✓	✓	✓	✓	✓	✓	✓	✓
Trikolora Svobodní Soukromníci (TSS)	Trikolora Svobodní Soukromníci		✓	✓	✓	✓	✓	✓	✓	✓	✓	✓	✓	✓	✓	✓	✓
VOLNÝ blok	VOLNÝ blok		✓	✓	✓	✓	✓	✓	✓	✓	✓	✓	✓	✓	✓	✓	✓

Plné znění politických subjektů kandidujících ve volbách do PS PČR 2021 (1)

Zkrácený název	Registrovaný název	Kandidátka podaná v kraji...	Hlavní město Praha	Středočeský kraj	Karlovarský kraj	Píseňský kraj	Jihočeský kraj	Ústecký kraj	Pardubický kraj	Liberecký kraj	Královéhradecký kraj	Jihomoravský kraj	Moravskoslezský kraj	Kraj Vysočina	Zlínský kraj	Olomoucký kraj	
Volte Pravý Blok www.cibulka.net	Volte Pravý Blok - stranu za snadnou a rychlou ODVOLATELNOST politiků a státních úředníků PŘÍMO OBČANY, za NÍZKÉ daně, VYROVNANÝ rozpočet, MINIMALIZACI byrokracie, SPRAVEDLIVOU a NEZKORUMPOVANOU policii a justici, REFERENDA a PŘÍMOU demokracii WWW.CIBULKA.NET, kandidující s nejlepším protikriminálním programem PŘÍMÉ demokracie a hlubokého národního, duchovního a mravního obrození VY NEVĚŘÍTE POLITIKŮM A JEJICH NOVINÁŘŮM? NO KONEČNĚ! VĚŘME SAMI SOBĚ!!! - ale i s mnoha dalšími DŮVODY, proč bychom měli jít tentokrát VŠICHNI K VOLBÁM, ale - pokud nechceme být ZNOVU obelháni, podvedeni a okradeni - NEVOLIT ŽÁDNOU PARLAMENTNÍ TUNEL - STRANU vládoucí (post) komunistické RUSKO - ČESKÉ totalitní FÍZLOKRACIE a jejich likvidační protinárodní politiku ČÍM HŮŘE, TÍM LÉPE!!! - jenž žádá o volební podporu VŠECHNY ČESKÉ OBČANY a daňové poplatníky, kteří chtějí změnit dnešní kriminální poměry, jejichž jsme všichni obětí, v jejich pravý opak! V BOJI MEZI DOBREM A ZLEM, PRAVDOU A LŽÍ, NELZE BÝT NEUTRÁLNÍ A PŘESTO ZŮSTAT SLUŠNÝ!!! Proto děkujeme za Vaši podporu!!! Nevěříte-li na pokoru u popravčí káry, zdá-li se vám naše kandidátka málo dokonalá nebo postrádáte-li na ní zástupce své obce nebo města a přitom MÁTE ODVAHU v této válce Lidí Dobra s vládnoucími Lidmi Zla povstat z jimi naordinovaného občanského bezvědomí, kterým nás ničí a dnešní DEMOKRATURU, SKRYTOU TOTALITU a OTROKÁŘSTVÍ VYŠŠÍHO ŘÁDU zásadním způsobem změnit, KANDIDUJTE ZA NÁS!!! Kontakt: Volte Pravý Blok www.cibulka.net, PO BOX 595, 170 00 Praha 7																
Zelení (Strana zelených)	Strana zelených		✓	✓	✓	✓	✓	✓	✓	✓	✓	✓	✓	✓	✓	✓	

Slovníček základních pojmů

CATI

Je zkratka z anglických slov Computer Assisted Telephone Interview. Jedná se o dotazování respondentů pomocí telefonních linek. V případě tohoto konkrétního výzkumu šlo o náhodné generování pevných i mobilních čísel tak, aby každé číslo mělo stejnou pravděpodobnost se do výzkumu dostat.

Náhodný výběr

Postup založený na matematické statistické teorii pravděpodobnosti. Jednotky jsou do výběru zahrnuty na základě pravděpodobnostních pravidel a procedur.

Reprezentativní vzorek

Reprezentativní je taková skupina, která svým složením kopíruje složení celé populace, na kterou se výzkum vztahuje.

Statistická chyba

To je chyba, které se dopouštíme tím, že výsledky dosažené na výběrovém vzorku zobecňujeme na celou populaci.

Vážení dat

Pomocí tzv. vážení upravujeme strukturu výběrového vzorku tak, aby odpovídala struktuře celé populace (např. vzhledem k pohlaví, věku apod.).

Volební model

Je matematický konstrukt, který by měl věrněji než samotné volební preference odrážet rozložení sil jednotlivých politických uskupení v době sběru dat.

Volební potenciál

Představuje v daný okamžik maximální hypotetický podíl hlasů, který může každý politický subjekt získat. Součet potenciálů jednotlivých subjektů je více než 100 %, jelikož každý oprávněný volič je zahrnut v potenciálu všech subjektů, o kterých v daný okamžik uvažuje.

Volební preference

Jsou pouze deklarovaným postojem celé dospělé populace. Mimo konkrétní strany zahrnují i odpovědi typu „nevím“ nebo „voleb bych se nezúčastnil/a“. Součet odpovědí je v tomto případě roven 100 %. Preference ale v žádném případě v sobě nezohledňují případnou pevnost rozhodnutí. V této souvislosti tak jednoznačně nelze hovořit o rozložení sil jednotlivých politických uskupení.

KANTAR



KANTAR CZ s.r.o.

Klimentská 10

110 00 Praha 1

Česká republika

Tel: (420) 272 177 111