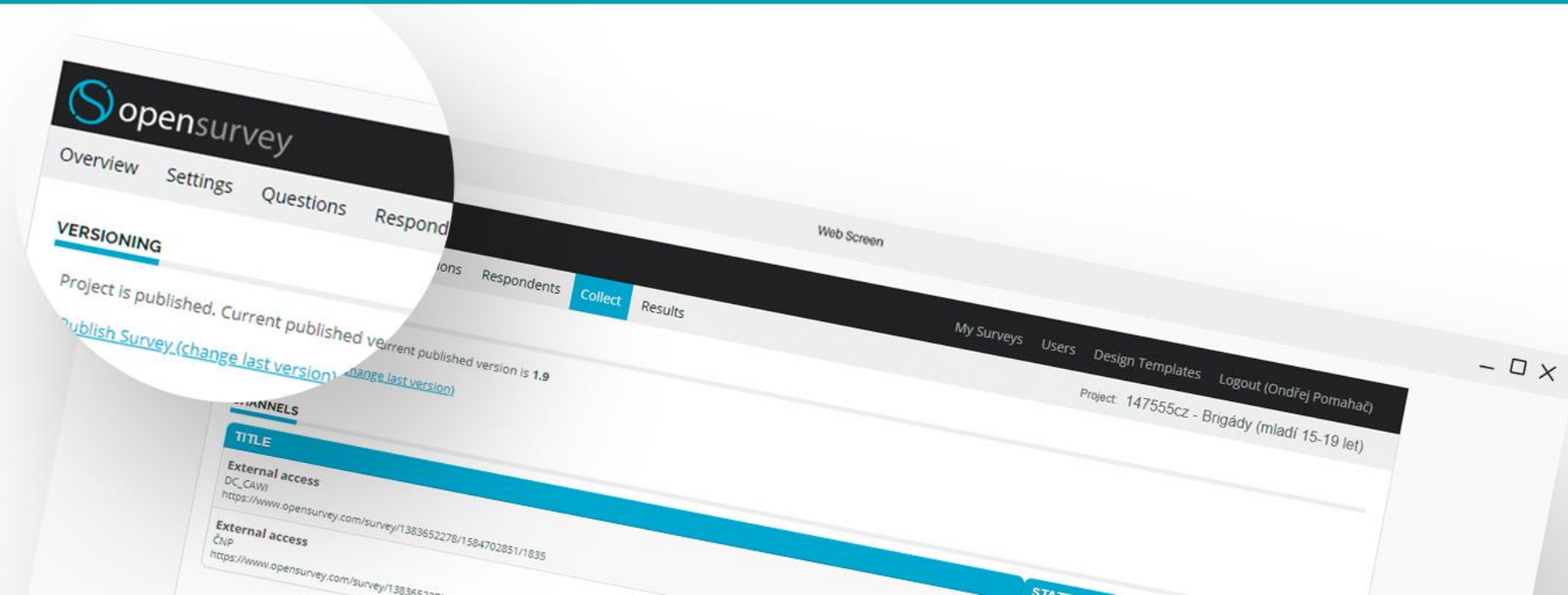


VÝZKUM VOLEBNÍHO MODELU A OTÁZKY NA AKTUÁLNÍ TÉMATA ČERVEN 2021 SOUHRNNÁ ZPRÁVA

základní informace

detailní výsledky

příloha



ZÁKLADNÍ INFORMACE

Zadavatel výzkumu

Česká televize Kavčí hory, Na Hřebenech II 1132/4, 140 70 Praha 4

Realizátor výzkumu

Data Collect s.r.o., Geologická 575/2, 152 00 Praha 5

Výběrový soubor

Obecná populace, dospělí respondenti ve věku 18 let a více

Termín sběru dat

31. května až 11. června 2021 (10 pracovních dnů)

Způsob sběru dat

Telefonické dotazování (CATI) s využitím náhodně generovaných čísel

Velikost výběrového souboru

1200 respondentů

Statistické vážení

Výsledný datový soubor byl převážen podle pohlaví, věku, vzdělání, kraje, velikosti místa bydliště a socioekonomického statusu tak, aby byl reprezentativní vůči dospělé populaci ČR. V rámci vážení bylo také zohledněno minulé volební chování respondentů (účast ve volbách a preferovaná strana) a aktuální deklarovaná ochota jít k volbám.

Statistická chyba

± 1,2 p. b. v případě názorového podílu 5 % dotázaných
± 2,5 p. b. v případě názorového podílu 25 % dotázaných
± 2,8 p. b. v případě názorového podílu 50 % dotázaných
± 2,5 p. b. v případě názorového podílu 75 % dotázaných
± 1,2 p. b. v případě názorového podílu 95 % dotázaných

Statistická chyba volebního modelu

u jednotlivých stran v rozmezí
± 1,0 p. b. u stran s nízkým ziskem
až ± 3,1 p. b. u stran s vysokým ziskem

Sběr dat

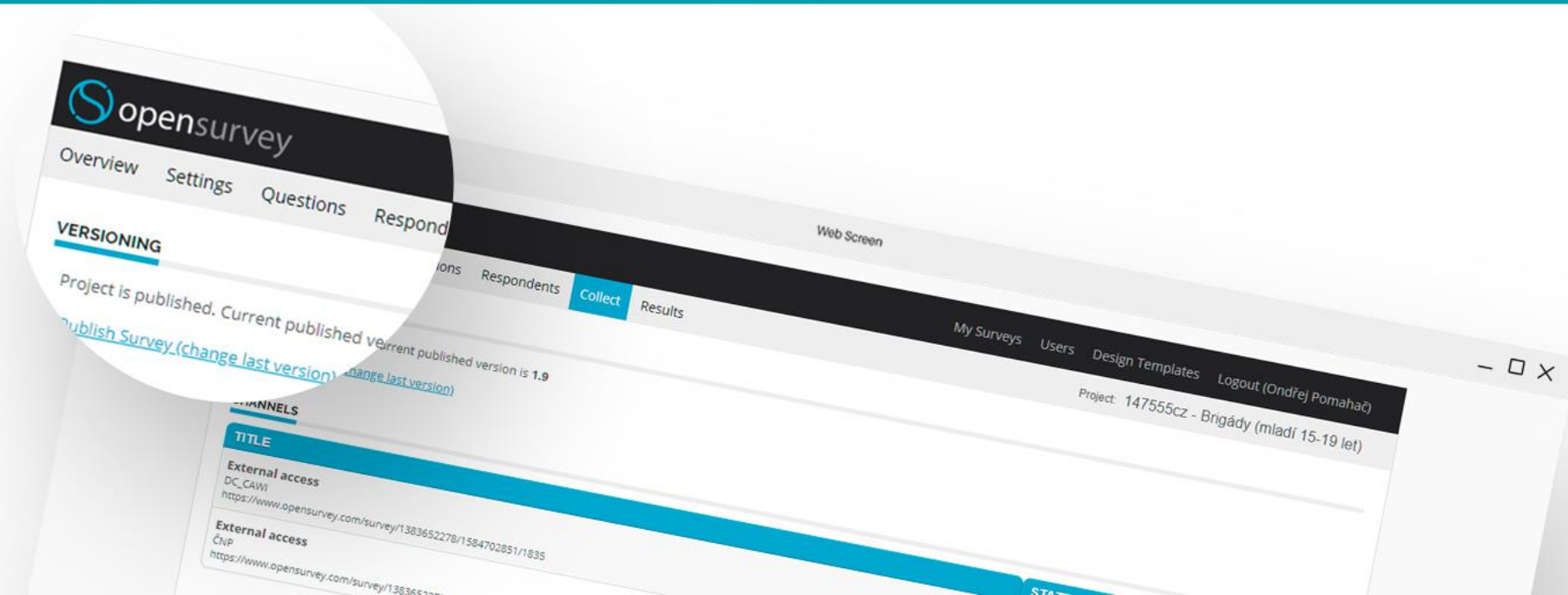
Každý den cca 120 dotazníků, rozložené do období 8:30 – 20:00.
O víkendu dotazování neprobíhalo.

SOCIODEMOGRAFICKÁ STRUKTURA VÁŽENÉHO VÝBĚROVÉHO SOUBORU

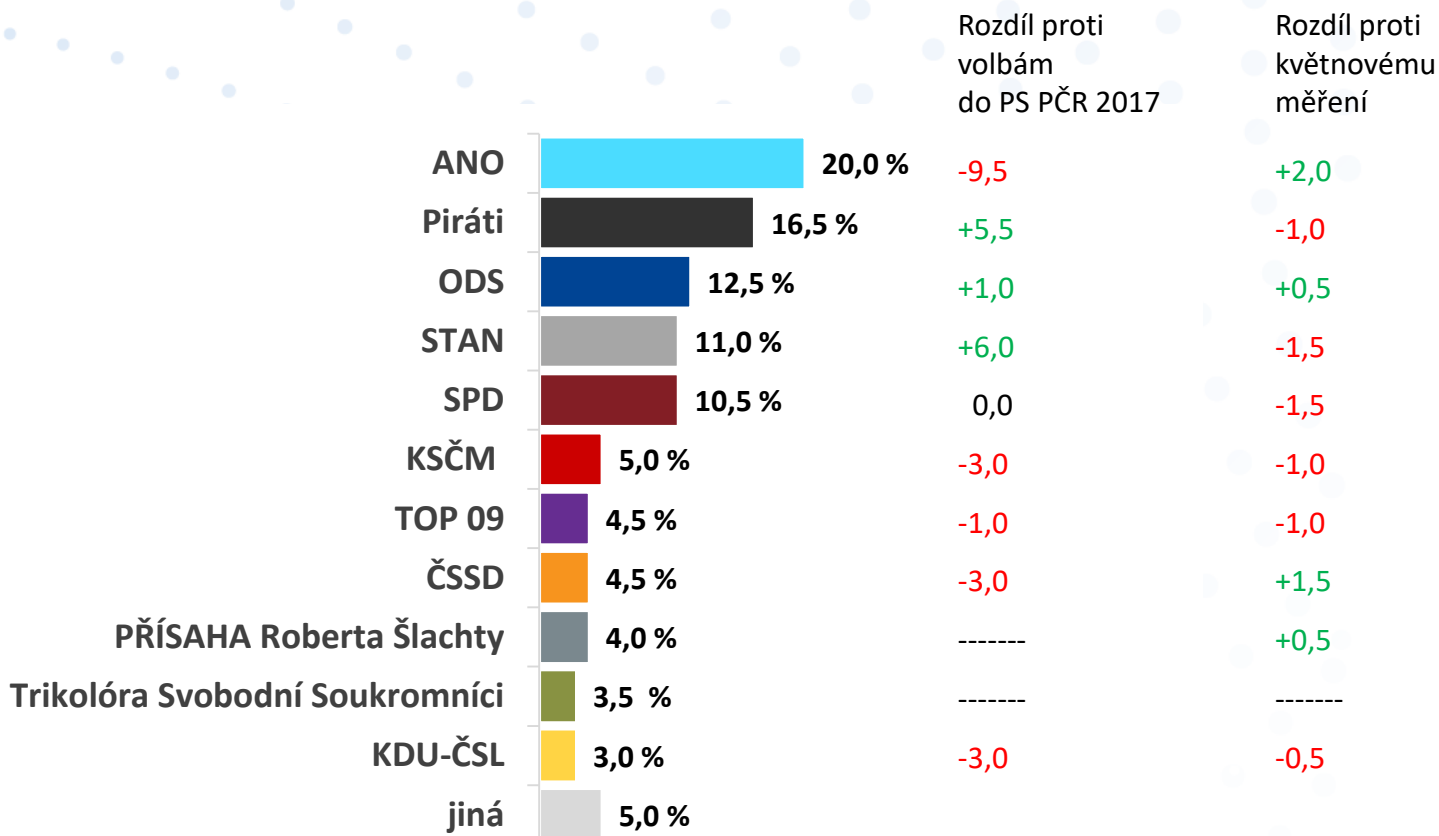
Pohlaví	Muž	48,8 %
	Žena	51,2 %
Věk	18 až 29 let	15,3 %
	30 až 44 let	27,7 %
	45 až 59 let	25,1 %
	60 let a více	32,0 %
Vzdělání	ZŠ	44,5 %
	SŠ	35,4 %
	VŠ	20,1 %
Velikost místa bydliště	Méně než 999 obyvatel	16,8 %
	1.000 - 4.999 obyvatel	22,2 %
	5.000 - 19.999 obyvatel	18,5 %
	20.000 - 89.999 obyvatel	16,7 %
	90.000 nebo více obyvatel Praha	13,3 % 12,4 %
Ekonomická aktivita	Student(ka)	3,5 %
	Zaměstnanec(kyně) - manuální profese	17,9 %
	Zaměstnanec(kyně) - nemanuální profese	31,4 %
	Zaměstnanec(kyně) - jiné profese	0,6 %
	Soukromý(á) podnikatel(ka)	10,1 %
	Žena(muž) v domácnosti	1,9 %
	Na mateřské, rodičovské dovolené	3,5 %
	Nepracující, bez zaměstnání, čekající na práci Důchodce(kyně)	3,4 % 27,7 %
Kraj	Hlavní město Praha	12,4 %
	Středočeský kraj	12,7 %
	Jihočeský kraj	6,0 %
	Plzeňský kraj	5,6 %
	Karlovarský kraj	2,7 %
	Ústecký kraj	7,7 %
	Liberecký kraj	4,2 %
	Královohradecký kraj	5,2 %
	Pardubický kraj	4,9 %
	Kraj Vysočina	4,8 %
	Jihomoravský kraj	11,2 %
	Olomoucký kraj	5,9 %
	Zlínský kraj	5,5 %
Moravskoslezský kraj	11,3 %	

DETAILNÍ VÝSLEDKY

volební model
ochota jít k volbám
pevnost přesvědčení o volbě



VOLEBNÍ MODEL | STRANY SAMOSTATNĚ - AKTUÁLNÍ MĚŘENÍ



Toto je volební model v případě, že by strany kandidovaly samostatně. První místo by získalo hnutí ANO s 20 %. Je to zhoršení o 9,5 p.b. oproti volbám v roce 2017, nejvíce ze všech stran v modelu. Následují Piráti s 16,5 %, se zlepšením o 5,5 p.b. oproti volbám v roce 2017.

Na třetím místě se umístila ODS se ziskem 12,5 %, čímž si mírně polepšila o 1 p.b. oproti volbám v roce 2017.

Na čtvrtém místě následuje hnutí STAN se ziskem 11 %, čímž si oproti výsledkům voleb 2017 polepšilo o 6 p.b., a zároveň je největším skokanem ze všech stran ve volebním modelu. První pěti uzavírá SPD, která získala 10,5 % preferenčních hlasů, tedy žádný rozdíl oproti volbám v roce 2017.

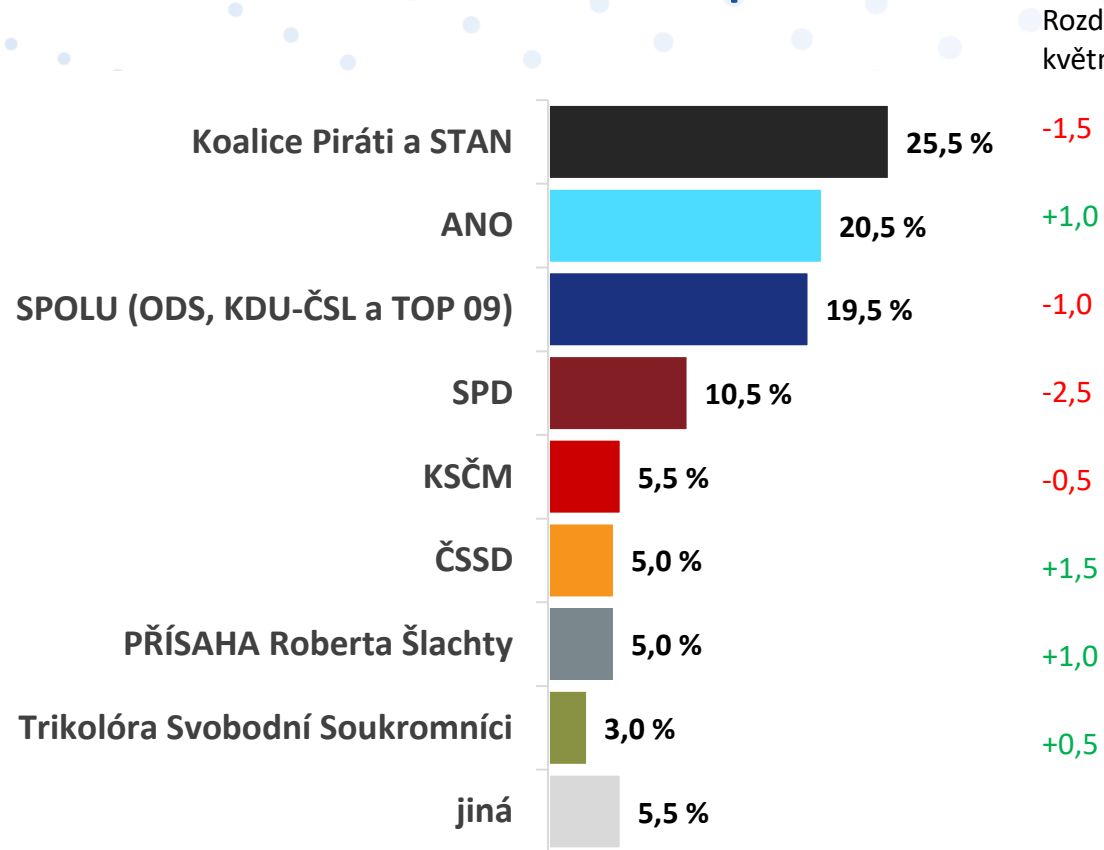
KSČM se dostala na hranici 5 % a TOP 09, ČSSD a nedávno vzniklá strana PŘÍSAHA Roberta Šlachty se pohybují lehce pod ní. Nicméně musíme vzít v úvahu i statistickou chybu a nelze tedy s jistotou říci, zda by se za současné situace do PS tyto strany dostaly, či nikoliv.

Z ostatních výsledků vyplývá, že KDU-ČSL a nedávno vzniklé uskupení Trikolóra, Svobodní a Soukromníci, jejichž preference se pohybují kolem 3 %, by se pravděpodobně do Poslanecké sněmovny neprobojovaly.

Základní soubor: Oprávnění voliči v České republice starší 18 let, kteří splňují podmínky pro vstup do volebního modelu. Náhodným výběrem byl získán reprezentativní výběrový soubor 1200 rozhovorů, z nichž do volebního modelu vstupuje 910 respondentů. Jedná se o respondenty, kteří nevylučují svou účast ve volbách a nepovažují za pravděpodobné, že volbu své preferované strany změní. Dotazování probíhalo ve dnech 31. 5. až 11. 6. 2021 prostřednictvím technologie CATI.

Poznámka: Zobrazeny jsou strany se současným ziskem alespoň 2 %; výsledky jsou zaokrouhlovány na půl procenta. Statistická chyba volebního modelu u jednotlivých stran se pohybuje v rozmezí ±1,0 p. b. (strana s nízkým ziskem) až ±3,1 p. b. (strana s vysokým ziskem).

VOLEBNÍ MODEL | OHLÁŠENÉ KOALICE - AKTUÁLNÍ MĚŘENÍ



Některé strany již oznámily, že se hodlají nadcházejících voleb do Poslanecké sněmovny zúčastnit společně v koalici. Proto jsme se podívali ve volebním modelu na preference i z tohoto pohledu.

Nejsilnějším uskupením se ziskem 25,5 % je v našem volebním modelu Koalice Pirátů a STAN.

Následuje hnutí ANO se ziskem 20,5 %. Koalice SPOLU (která kromě ODS zahrnuje i KDU-ČSL a TOP 09, které by se samostatně možná do sněmovny neprobojovaly) obsadila třetí místo se ziskem 19,5 %.

Na čtvrtém místě se umístilo SPD se ziskem 10,5 %. Za SPD se mírně nad 5% hranicí umístila KSČM. Na dalším místě se se ziskem 5 % umístily ČSSD a PŘÍSAHA Roberta Šlachty. Protože musíme vzít v potaz i statistickou chybu, a nelze tedy s jistotou říci, zda by se za současné situace do PS tyto dvě strany dostaly.

Poslední uskupení Trikolóra, Svobodní a Soukromníci v tomto volebním modelu získalo 3 %, takže by se s tímto výsledkem do poslanecké sněmovny neprobojovalo.

Metodologická poznámka: Volební model s koalicemi a volební model zobrazující jednotlivé strany a hnutí (tak jak byl prezentován na předchozím slide) je nutné chápat jako dva samostatné volební modely. V případě koalic by totiž část příznivců jednotlivých subjektů koalici nevolilo a zvolilo by jinou stranu, případně by se voleb neúčastnilo. Z tohoto důvodu se zisky stran, které jsou v obou modelech zobrazeny samostatně, tedy ANO, SPD, KSČM, ČSSD a Přísaha, mohou nepatrně lišit.

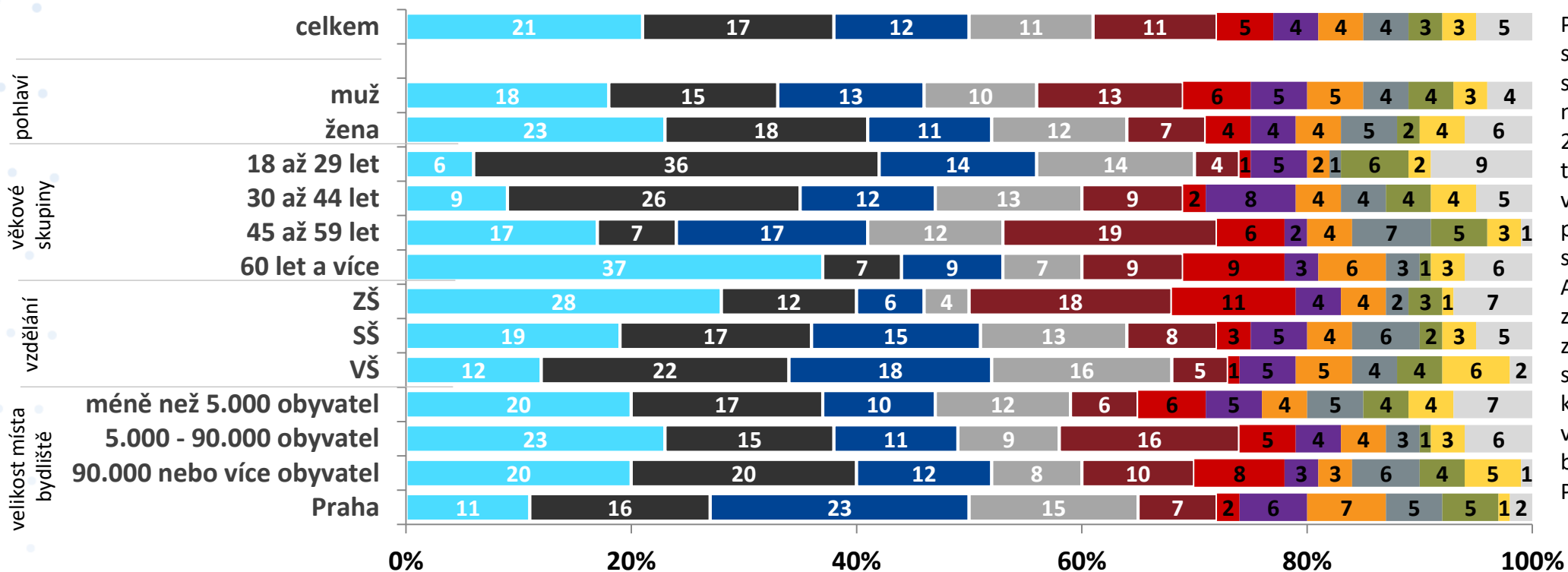
Základní soubor: Oprávnění voliči v České republice starší 18 let, kteří splňují podmínky pro vstup do volebního modelu. Náhodným výběrem byl získán reprezentativní výběrový soubor 1200 rozhovorů, z nichž do volebního modelu vstupuje 882 respondentů. Jedná se o respondenty, kteří nevylučují svou účast ve volbách a nepovažují za pravděpodobné, že volbu své preferované strany změní. Dotazování probíhalo ve dnech 31. 5. až 11. 6. 2021 prostřednictvím technologie CATI.

Poznámka: Zobrazeny jsou strany se současným ziskem alespoň 2 %; výsledky jsou zaokrouhlovány na půl procenta. Statistická chyba volebního modelu u jednotlivých stran se pohybuje v rozmezí $\pm 1,0$ p. b. (strana s nízkým ziskem) až $\pm 3,1$ p. b. (strana s vysokým ziskem).

VOLEBNÍ MODEL | STRANY SAMOSTATNĚ TŘÍDĚNÍ DLE SOCIODEMOGRAFIÍ | ČERVEN 2021

- ANO 2011
- ODS (Občanská demokratická strana)
- Svoboda a přímá demokracie - Tomio Okamura (SPD)
- TOP 09
- PŘÍSAHA Roberta Šlachty
- KDU-ČSL (Křesťanská a demokratická unie - Československá strana lidová)

- Piráti (Česká pirátská strana)
- Starostové a nezávislí - STAN
- KSČM (Komunistická strana Čech a Moravy)
- ČSSD (Česká strana sociálně demokratická)
- Trikolóra Svobodní Soukromníci
- Jiná strana nebo hnutí



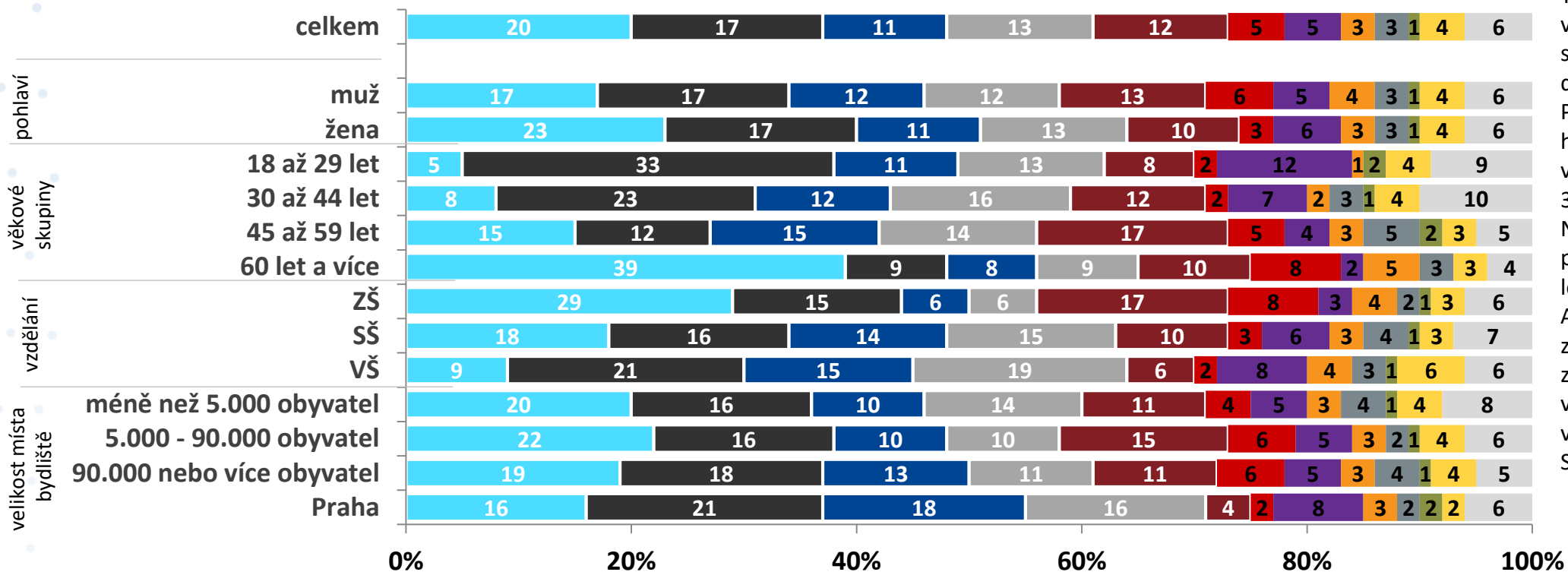
Podle sociodemografických skupin je jasné, že Piráti jsou schopni oslovit zejména nejmladší voliče ve věku 18 až 29 let, kde dosáhli 36 %. Oproti tomu můžeme vidět, že voliči ve věku nad 60 let zase podporují ANO, které v této skupině dosáhlo 37 %. Voliči ANO jsou také výrazněji zastoupeni mezi občany se základním vzděláním d středněškolským bez maturity, kdežto u voličů s vysokoškolským vzděláním bodují především STAN, ODS a Piráti.

Základní soubor: Oprávnění voliči v České republice starší 18 let, kteří splňují podmínky pro vstup do volebního modelu. Náhodným výběrem byl získán reprezentativní výběrový soubor 1200 rozhovorů, z nichž do volebního modelu vstupuje 910 respondentů. Jedná se o respondenty, kteří nevyklučují svou účast ve volbách a nepovažují za pravděpodobné, že volbu své preferované strany změní. Dotazování probíhalo ve dnech 31. 5. až 11. 6. 2021 prostřednictvím technologie CATI.

Poznámka: Zobrazeny jsou strany se současným ziskem alespoň 2 %. Statistická chyba volebního modelu u jednotlivých stran se pohybuje v rozmezí $\pm 1,0$ p. b. (strana s nízkým ziskem) až $\pm 3,1$ p. b. (strana s vysokým ziskem).

VOLEBNÍ MODEL | STRANY SAMOSTATNĚ TŘÍDĚNÍ DLE SOCIODEMOGRAFIÍ | DUBEN – ČERVEN 2021

- ANO 2011
- ODS (Občanská demokratická strana)
- Svoboda a přímá demokracie - Tomio Okamura (SPD)
- TOP 09
- PŘÍSAHA Roberta Šlachty
- KDU-ČSL (Křesťanská a demokratická unie - Československá strana lidová)
- Piráti (Česká pirátská strana)
- Starostové a nezávislí - STAN
- KSČM (Komunistická strana Čech a Moravy)
- ČSSD (Česká strana sociálně demokratická)
- Trikolóra Svobodní Soukromníci
- Jiná strana nebo hnutí



Tento graf ukazuje souhrnné výsledky volebních preferencí stran samostatně v měsících dubnu až červnu 2021.

Potvrzuje, že Piráti oslovují hlavně nejmladší voliče ve věku 18 až 29 let, kde dosáhli 33%.

Naopak voliči ANO se rekrutují především z věkové kohorty 60 let a více, kde dosahuje 39%.

ANO je opět výrazněji zastoupeno mezi občany se základním vzděláním, kdežto u voličů s vysokoškolským vzděláním budou především STAN, ODS a Piráti.

Základní soubor: Oprávnění voliči v České republice starší 18 let, kteří splňují podmínky pro vstup do volebního modelu. Náhodným výběrem byl získán reprezentativní výběrový soubor 3600 rozhovorů, z nichž do volebního modelu vstupuje 2733 respondentů. Jedná se o respondenty, kteří nevykládají svou účast ve volbách a nepovažují za pravděpodobné, že volbu své preferované strany změní. Dotazování probíhalo ve 3 vlnách v měsících dubnu, květnu a červnu prostřednictvím technologie CATI.

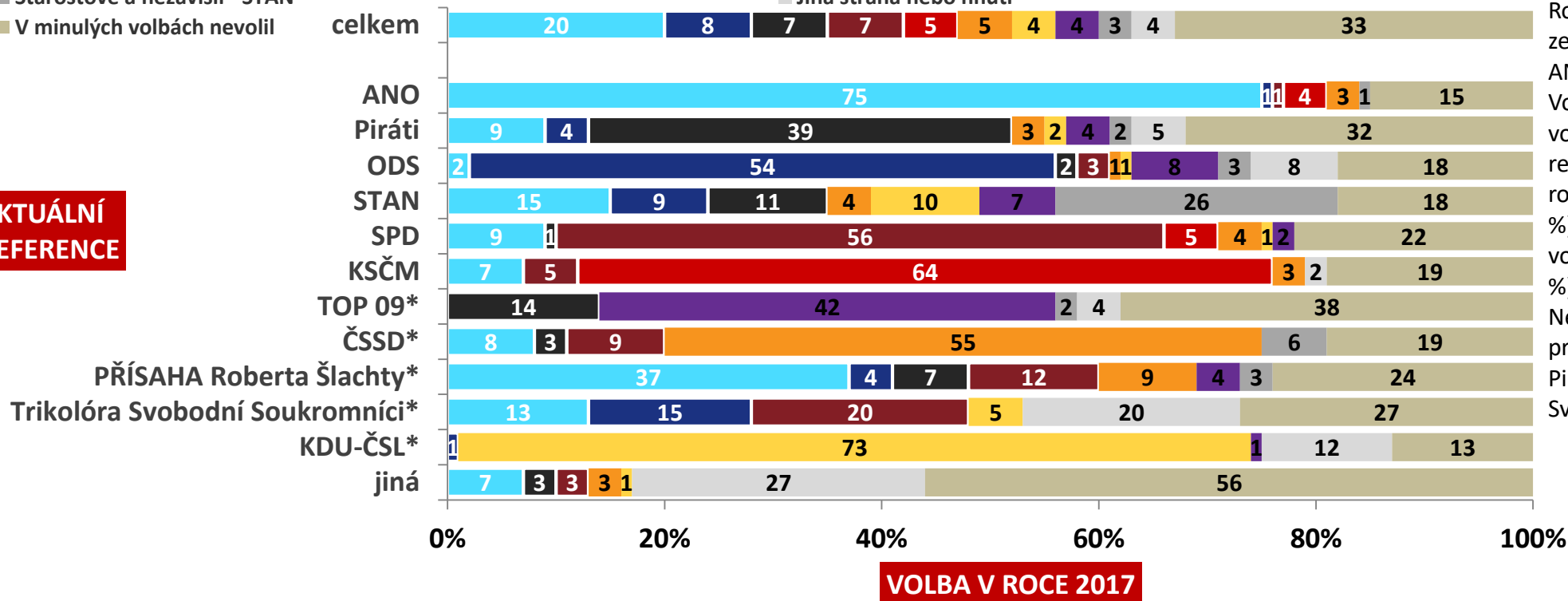
Poznámka: Zobrazeny jsou strany se současným ziskem alespoň 2%. Statistická chyba volebního modelu u jednotlivých stran se pohybuje v rozmezí ±1,0 p. b. (strana s nízkým ziskem) až ±3,1 p. b. (strana s vysokým ziskem).

VOLEBNÍ PREFERENCE | POROVNÁNÍ S MINULOU VOLBOU - STRANY | VČETNĚ NEVOLIČŮ | ČERVEN 2021

Otázka: Jakou politickou stranu nebo hnutí jste ve volbách do Poslanecké sněmovny, které proběhly v říjnu 2017, volil(a)?

- ANO 2011
- Piráti (Česká pirátská strana)
- KSČM (Komunistická strana Čech a Moravy)
- KDU-ČSL (Křesťanská a demokratická unie - Československá strana lidová)
- Starostové a nezávislí - STAN
- V minulých volbách nevolil
- ODS (Občanská demokratická strana)
- Svoboda a přímá demokracie - Tomio Okamura (SPD)
- ČSSD (Česká strana sociálně demokratická)
- TOP 09
- Jiná strana nebo hnutí

AKTUÁLNÍ PREFERENCE



V tomto grafu můžeme sledovat přesun preferencí voličů jednotlivých stran a hnutí mezi volbami v roce 2017 a aktuálními preferencemi. Nedávno vzniklá strana PŘÍSAHA Roberta Šlachty přetahuje voliče zejména z ANO (37 % z nich hnutí ANO volilo v roce 2017).

Voliči největšího skokana ve volebních preferencích, STAN, se rekrutují hlavně z těch, kteří volili v roce 2017 ANO (15 %) a Piráty (11 %). Druhý největší skokan, Piráti, své voliče získávají především z ANO (9 %).

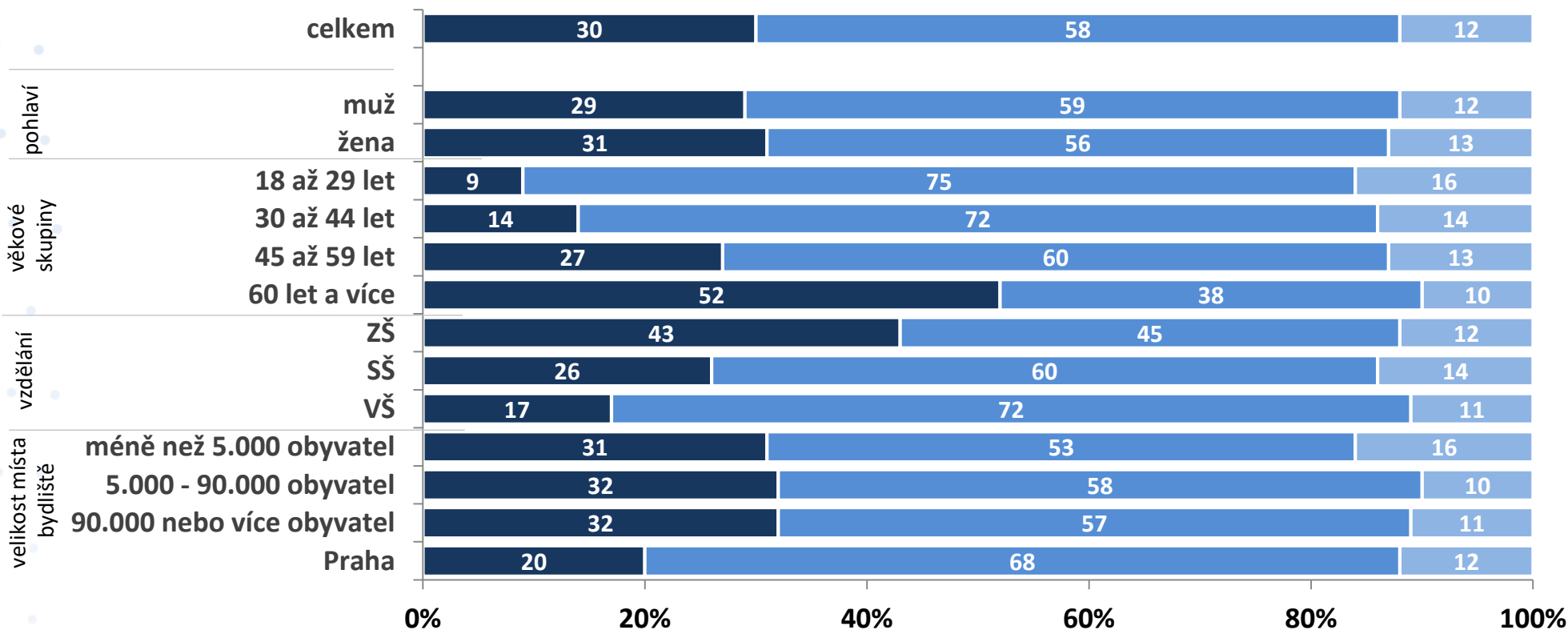
Nevoliči z roku 2017 aktuálně preferují nejvíce TOP 09 (38 %), Piráty (32 %) a uskupení Trikolóra, Svobodní a Soukromníci (27 %).

Základní soubor: Oprávnění voliči v České republice starší 18 let. Náhodný výběr, reprezentativní výběrový soubor 1200 respondentů. Dotazování probíhalo ve dnech 31. 5. až 11. 6. 2021 prostřednictvím technologie CATI. *Nízký počet respondentů; jedná se pouze o indikativní hodnoty.

VOLEBNÍ MODEL | ROZDĚLENÍ NA VLÁDNÍ STRANY, OPOZIČNÍ STRANY, STRANY NEZASTOUPENÉ V PS

TŘÍDĚNÍ DLE SOCIODEMOGRAFIÍ | ČERVEN 2021

■ Vláda (ANO+ČSSD) s podporou KSČM ■ Opozice ■ Strany nezastoupené v PS Parlamentu ČR



Pokud se zaměříme na rozdělení na vládní strany, opoziční strany a strany nezastoupené v Poslanecké sněmovně, vyplývá nám, že současnou vládu ANO a ČSSD s podporou KSČM preferují především lidé starší 60 let, kde preference dosahují 52 %. Mladší věkové skupiny podporují opoziční strany. Ve věkových skupinách 18 až 29 let a 30 až 44 let je to výsledek 75 %, respektive 72 %.

Zároveň vidíme, že vládní strany mají větší podporu u občanů se základním vzděláním. Opozici podporují nejvíce vysokoškoláci (až 72 %).

Aktuálně má však v České republice největší podporu opozice bez ohledu na nejvyšší vzdělání nebo velikost obce.

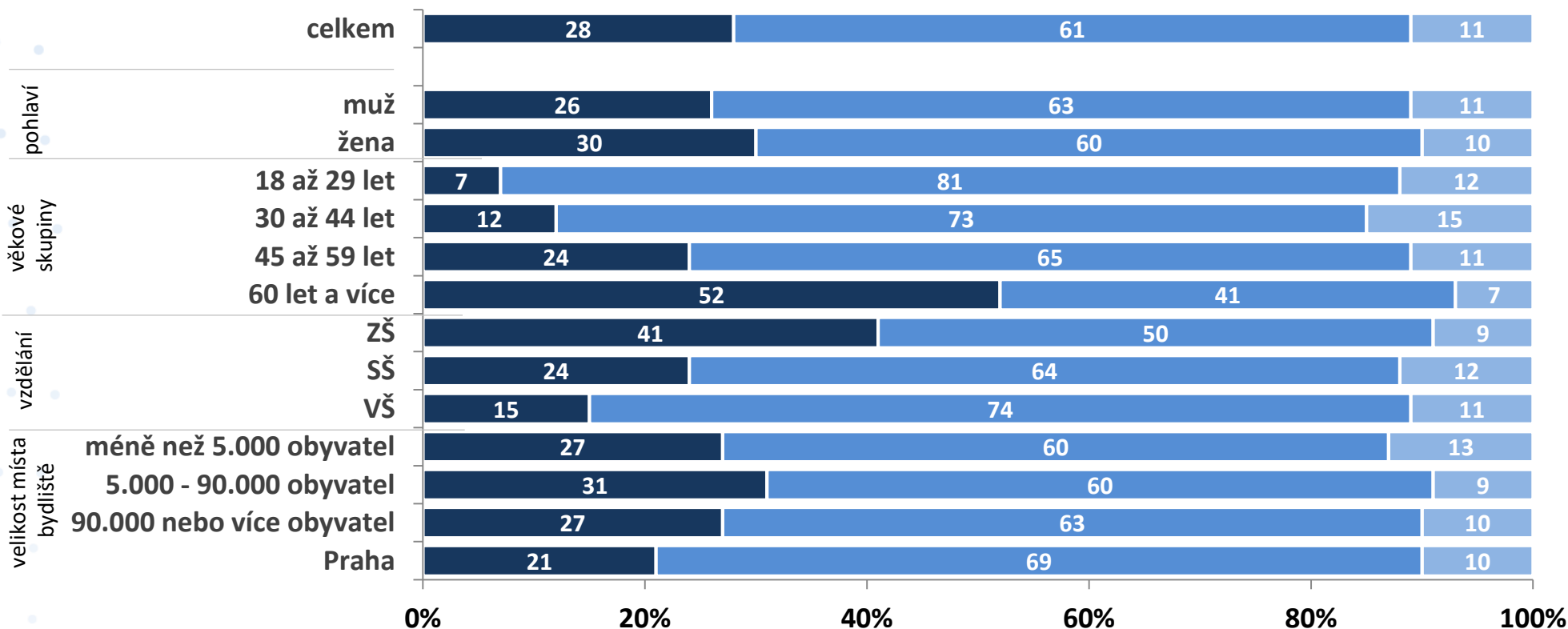
Základní soubor: Oprávnění voliči v České republice starší 18 let, kteří splňují podmínky pro vstup do volebního modelu. Náhodným výběrem byl získán reprezentativní výběrový soubor 1200 rozhovorů, z nichž do volebního modelu vstupuje 910 respondentů. Jedná se o respondenty, kteří nevyklučují svou účast ve volbách a nepovažují za pravděpodobné, že volbu své preferované strany změní. Dotazování probíhalo ve dnech 31. 5. až 11. 6. 2021 prostřednictvím technologie CATI.

Poznámka: Zobrazeny jsou strany se současným ziskem alespoň 2 %. Statistická chyba volebního modelu u jednotlivých stran se pohybuje v rozmezí $\pm 1,0$ p. b. (strana s nízkým ziskem) až $\pm 3,1$ p. b. (strana s vysokým ziskem).

VOLEBNÍ MODEL | ROZDĚLENÍ NA VLÁDNÍ STRANY, OPOZIČNÍ STRANY, STRANY NEZASTOUPENÉ V PS

TŘÍDĚNÍ DLE SOCIODEMOGRAFIÍ | DUBEN – ČERVEN 2021

■ Vláda (ANO+ČSSD) s podporou KSČM ■ Opozice ■ Strany nezastoupené v PS Parlamentu ČR



Tento graf ukazuje souhrnné výsledky podpory vládních, opozičních a nezastoupených stran v měsících dubnu až červnu 2021.

Současnou vládu ANO a ČSSD s podporou KSČM preferují opět především lidé starší 60 let, kde preference dosahují 52 %. Naopak mladší věkové skupiny podporují opoziční strany. Ve věkových skupinách 18 až 29 let a 30 až 44 let je to výsledek 81 %, respektive 73 %. Zároveň vidíme, že vládní strany mají větší podporu u občanů se základním vzděláním. Opozici podporují nejvíce vysokoškoláci (až 74 %).

Aktuálně má však v České republice největší podporu opozice bez ohledu na nejvyšší vzdělání nebo velikost obce.

Základní soubor: Oprávnění voliči v České republice starší 18 let, kteří splňují podmínky pro vstup do volebního modelu. Náhodným výběrem byl získán reprezentativní výběrový soubor 3600 rozhovorů, z nichž do volebního modelu vstupuje 2733 respondentů. Jedná se o respondenty, kteří nevykládají svou účast ve volbách a nepovažují za pravděpodobné, že volbu své preferované strany změní. Dotazování probíhalo ve 3 vlnách v měsících dubnu, květnu a červnu prostřednictvím technologie CATI.

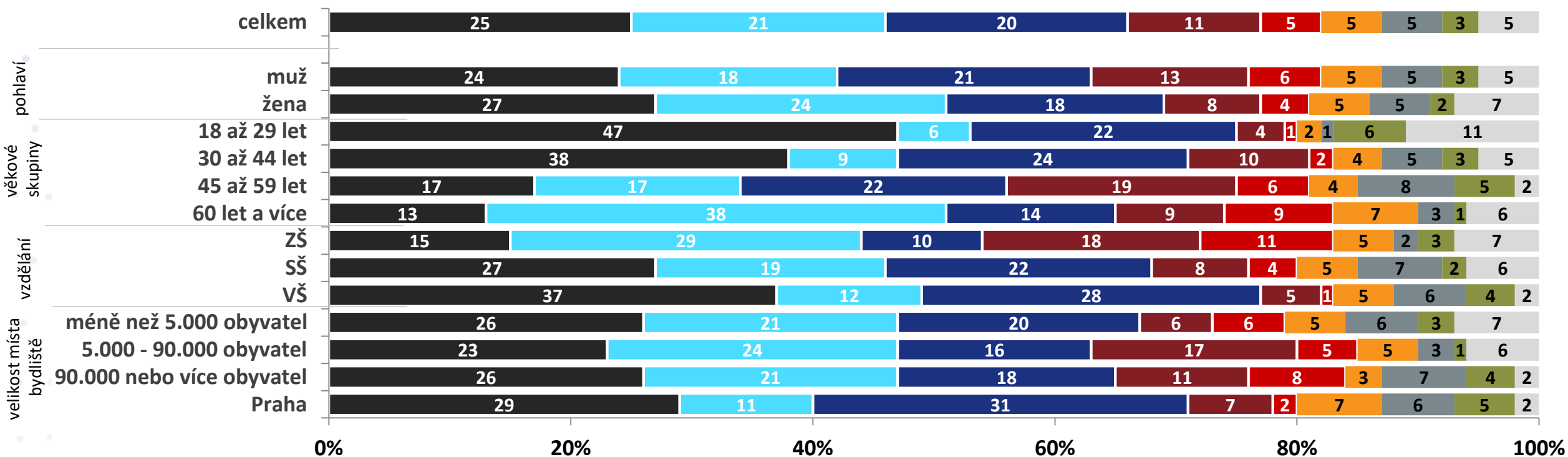
Poznámka: Zobrazeny jsou strany se současným ziskem alespoň 2 %. Statistická chyba volebního modelu u jednotlivých stran se pohybuje v rozmezí $\pm 1,0$ p. b. (strana s nízkým ziskem) až $\pm 3,1$ p. b. (strana s vysokým ziskem).

VOLEBNÍ MODEL | OHLÁŠENÉ KOALICE

TŘÍDĚNÍ DLE SOCIODEMOGRAFIÍ | ČERVEN 2021

- Koalice Piráti a STAN (Česká pirátská strana a Starostové a nezávislí)
- SPOLU - Koalice ODS, KDU-ČSL a TOP 09
- KSČM (Komunistická strana Čech a Moravy)
- PŘÍSAHA Roberta Šlachty
- Jiná strana nebo hnutí
- ANO 2011
- Svoboda a přímá demokracie - Tomio Okamura (SPD)
- ČSSD (Česká strana sociálně demokratická)
- Trikolóra Svobodní Soukromníci

Koalici Pirátů a STAN aktuálně podporují především lidé mezi 18 až 29 lety, kde se preference pohybují na úrovni 47 %, a 30 až 44 lety (38 %). Naopak hnutí ANO podporují hlavně občané starší 60 let (38 %). Zároveň vidíme, že koalici Pirátů a STAN a koalici SPOLU podporují nejvíce vysokoškoláci, celkem 65 %. Naopak hnutí ANO v této skupině podporuje 12 % občanů.



Základní soubor: Oprávnění voliči v České republice starší 18 let, kteří splňují podmínky pro vstup do volebního modelu. Náhodným výběrem byl získán reprezentativní výběrový soubor 1200 rozhovorů, z nichž do volebního modelu vstupuje 882 respondentů. Jedná se o respondenty, kteří nevyklučují svou účast ve volbách a nepovažují za pravděpodobné, že volbu své preferované strany změní. Dotazování probíhalo ve dnech 31. 5. až 11. 6. 2021 prostřednictvím technologie CATI.

Poznámka: Zobrazeny jsou strany a koalice se současným ziskem alespoň 2 %. Statistická chyba volebního modelu u jednotlivých stran a koalic se pohybuje v rozmezí ±1,0 p. b. (strana nebo koalice s nízkým ziskem) až ±3,1 p. b. (strana nebo koalice s vysokým ziskem).

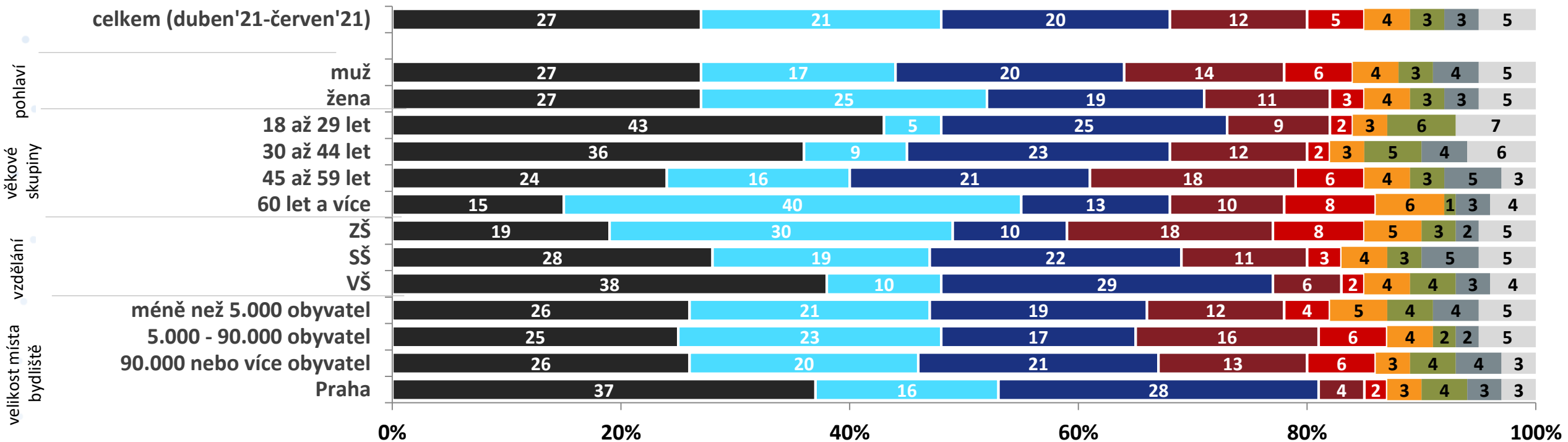
VOLEBNÍ MODEL | OHLÁŠENÉ KOALICE TŘÍDĚNÍ DLE SOCIODEMOGRAFÍÍ | DUBEN – ČERVEN 2021

- Koalice Piráti a STAN (Česká pirátská strana a Starostové a nezávislí)
- SPOLU - Koalice ODS, KDU-ČSL a TOP 09
- KSČM (Komunistická strana Čech a Moravy)
- Trikolóra Svobodní Soukromníci
- Jiná strana nebo hnutí
- ANO 2011
- Svoboda a přímá demokracie - Tomio Okamura (SPD)
- ČSSD (Česká strana sociálně demokratická)
- PŘÍSAHA Roberta Šlachty

Tento graf ukazuje souhrnné výsledky volebních preferencí koalic v měsících dubnu až červnu 2021. Koalici Pirátů a STAN aktuálně podporují především lidé mezi 18 až 29 lety, kde se preference pohybují na úrovni 43 %, a 30 až 44 lety (36 %).

Naopak hnutí ANO podporují hlavně občané starší 60 let (40 %)

Zároveň vidíme, že koalici Pirátů a STAN a koalici SPOLU podporují nejvíce vysokoškoláci, celkem 67 %. Naopak hnutí ANO v této skupině podporuje 10 % občanů.

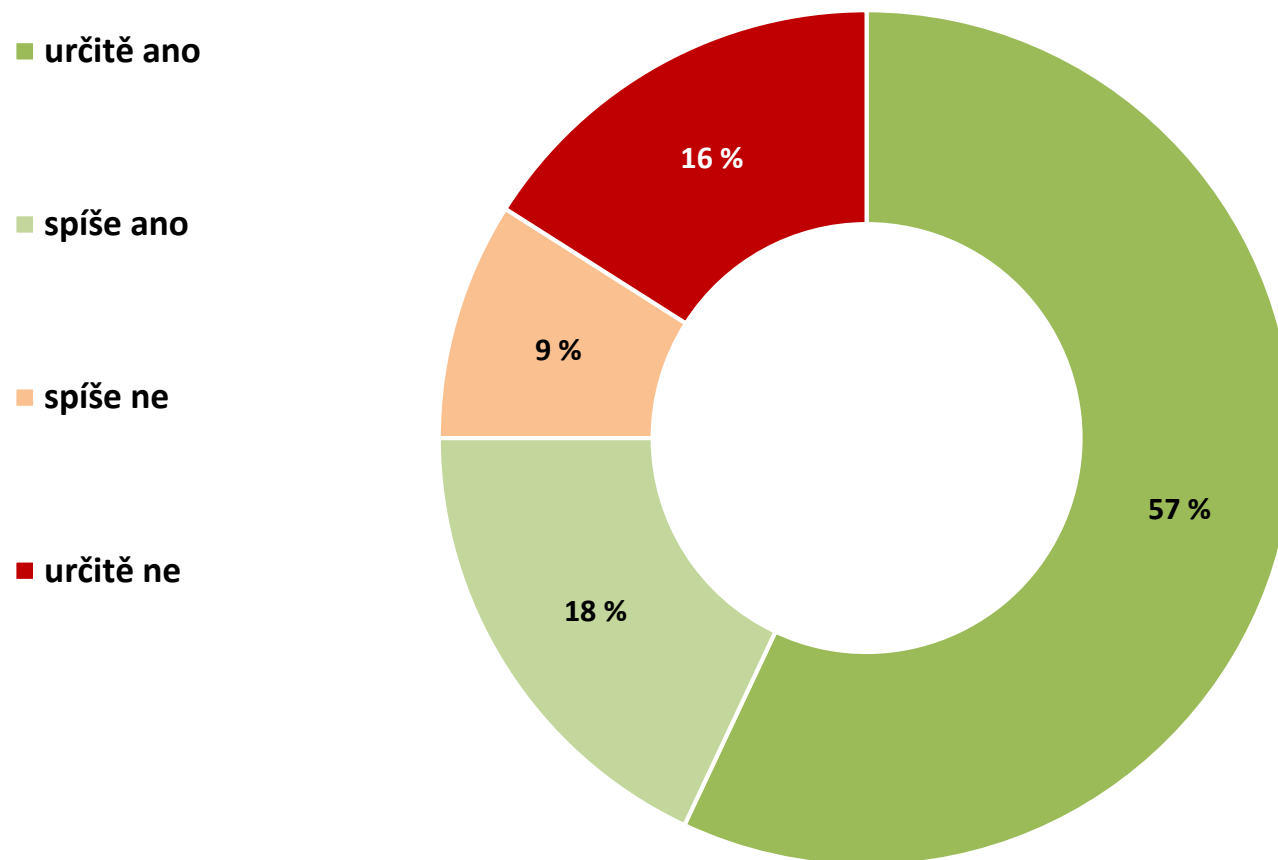


Základní soubor: Oprávnění voliči v České republice starší 18 let, kteří splňují podmínky pro vstup do volebního modelu. Náhodným výběrem byl získán reprezentativní výběrový soubor 3600 rozhovorů, z nichž do volebního modelu vstupuje 2638 respondentů. Jedná se o respondenty, kteří nevykládají svou účast ve volbách a nepovažují za pravděpodobné, že volbu své preferované strany změní. Dotazování probíhalo ve 3 vlnách v měsících dubnu, květnu a červnu prostřednictvím technologie CATI.

Poznámka: Zobrazeny jsou strany a koalice se současným ziskem alespoň 2 %. Statistická chyba volebního modelu u jednotlivých stran a koalic se pohybuje v rozmezí ±1,0 p. b. (strana nebo koalice s nízkým ziskem) až ±3,1 p. b. (strana nebo koalice s vysokým ziskem).

OCHOTA JÍT K VOLBÁM

Otázka: Pokud by se příští týden konaly volby do Poslanecké sněmovny Parlamentu České republiky, zúčastnil/a byste se jich?

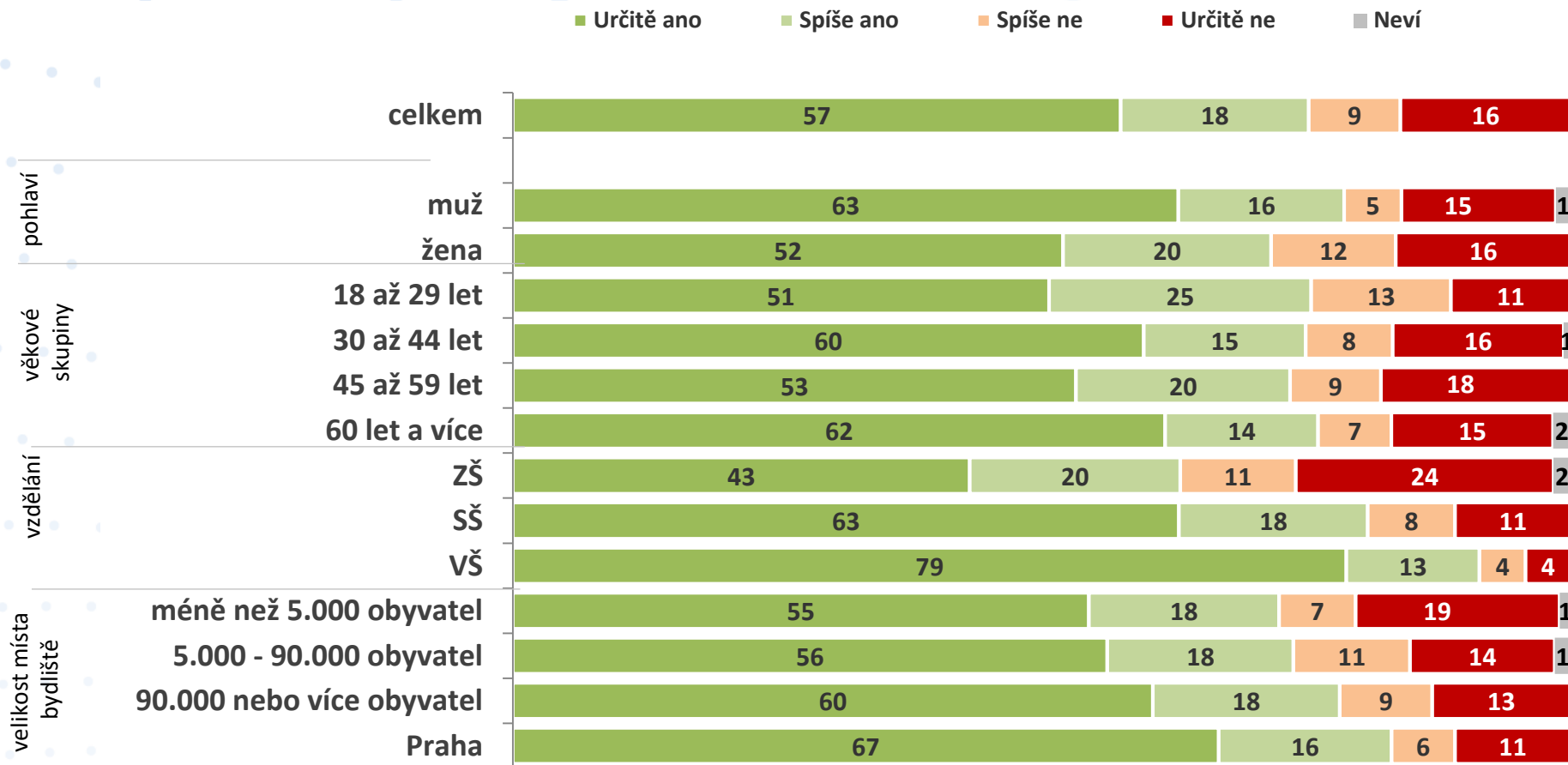


Co se týče ochoty účastnit se voleb do Poslanecké sněmovny PČR v případě, že by se konaly v době sběru dat, nadpoloviční většina, konkrétně 57 %, deklarovala, že by se určitě zúčastnila voleb. Dalších 18 % by se jich spíše zúčastnilo. Úmysl neúčastnit se voleb pak deklaruje 25 % obyvatel, kteří by se určitě nebo spíše voleb nezúčastnili.

Tak vysoká ochota účastnit se voleb může být způsobena celkovou situací okolo koronaviru, kde vládní opatření a rozhodování vlády občany spíše frustrují, což vyplývá i z otázky našeho průzkumu, kde 80 % respondentů považuje současnou politickou situaci u nás za spíše či velmi špatnou. Oproti přechodí vlně dotazování tato procentuální hodnota mírně klesla o 4 p.b.

OCHOTA JÍT K VOLBÁM TŘÍDĚNÍ DLE SOCIODEMOGRAFIÍ

Otázka: Pokud by se příští týden konaly volby do Poslanecké sněmovny Parlamentu České republiky, zúčastnil/a byste se jich?



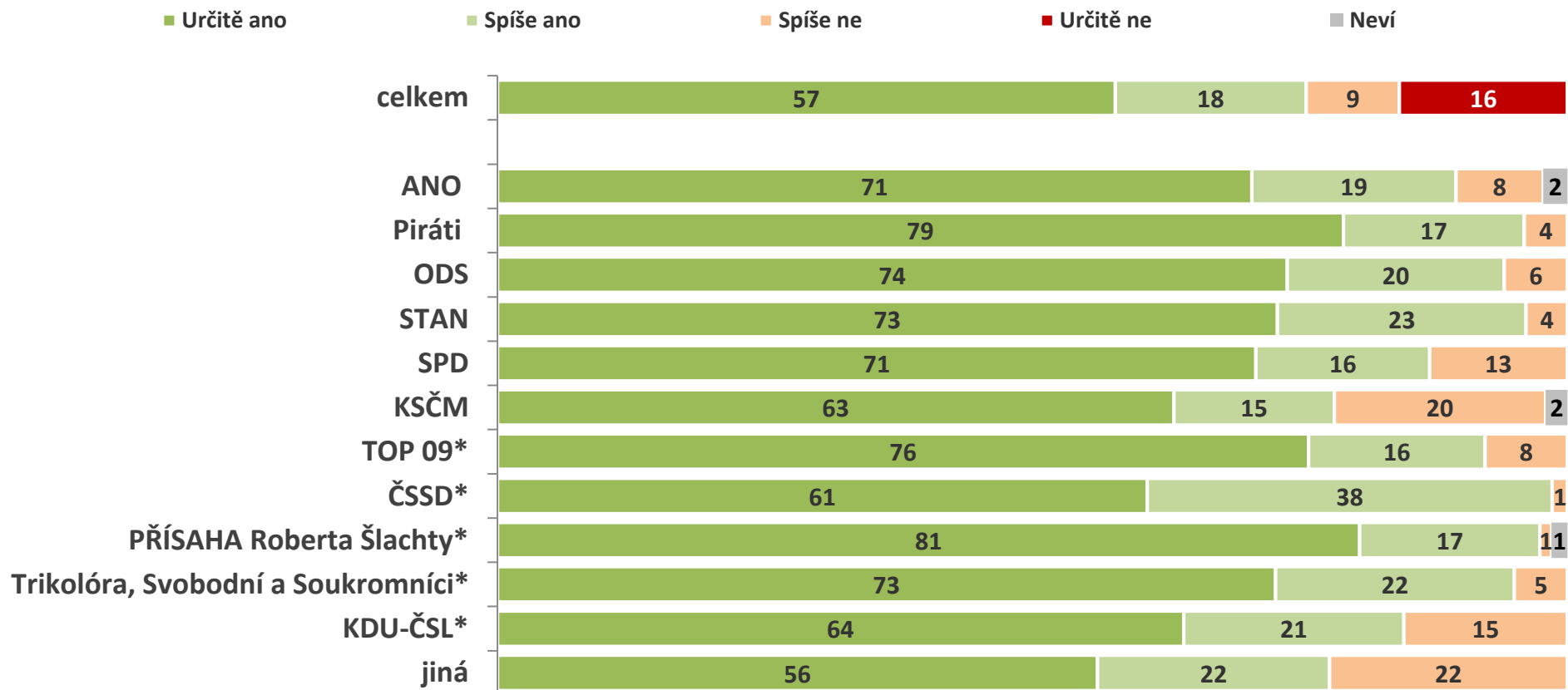
Ochotu jít k volbám projevují lidé napříč všemi věkovými skupinami, nejvíce však lidé mezi 30. a 44. rokem života a lidé staří 60 let a více, z nichž by se určitě zúčastnilo voleb 60 %, respektive 62 %.

Co se týče vzdělání, největším zájmem o účast ve volbách oplývají vysokoškoláci. Až 79 % by určitě šlo volit.

Největší zájem, co se týče velikosti obce, projevují obyvatelé Prahy, z nichž 67 % deklaruje rozhodnou účast ve volbách.

OCHOTA JÍT K VOLBÁM TŘÍDĚNÍ DLE VOLEBNÍHO MODELU

Otázka: Pokud by se příští týden konaly volby do Poslanecké sněmovny Parlamentu České republiky, zúčastnil/a byste se jich?

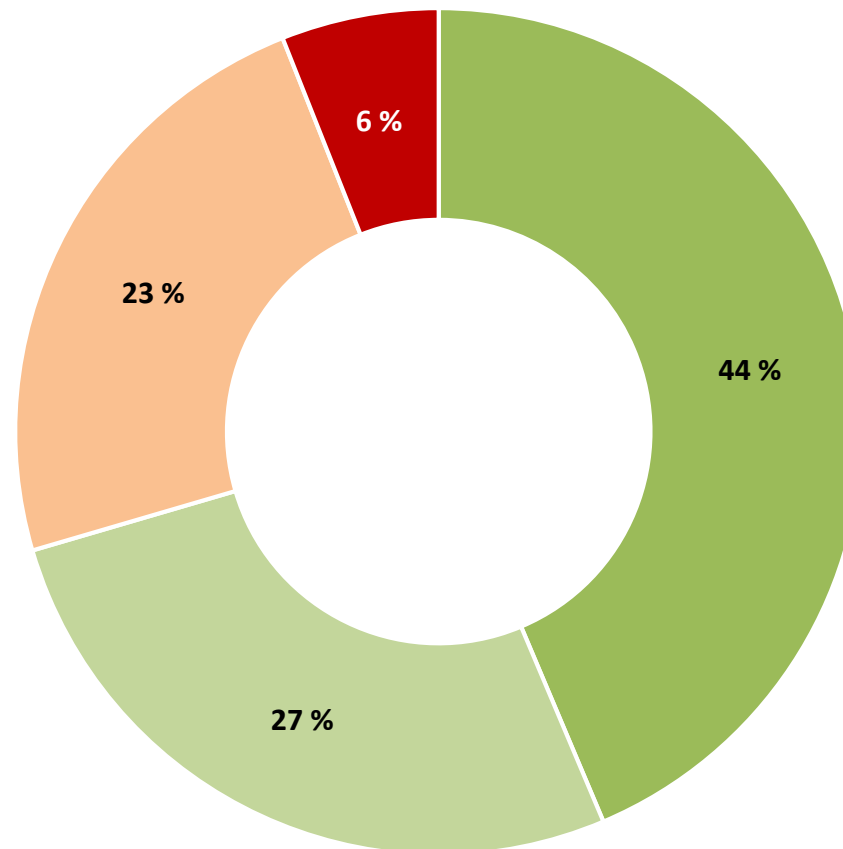


Lze říci, že silnou míru ochoty účastnit se voleb projevují voliči napříč celým volebním spektrem. Nejmenší ochotu projevují voliči ČSSD, konkrétně 61 % jejich voličů by se dostavilo určitě k volbám.

PEVNOST PŘESVĚDČENÍ O VOLBĚ

Otázka: Je toto Vaše rozhodnutí volit stranu ... již pevné, nebo se Vaše rozhodnutí může ještě změnit? Vyberte prosím jednu z následujících možností...

- **Jste pevně rozhodnut/a volit tuto stranu nebo hnutí**
- **Je pravděpodobné, že byste volil/a tuto stranu nebo hnutí**
- **Je možné, že Vaše rozhodnutí volit tuto stranu nebo hnutí se ještě změní**
- **Je dost pravděpodobné, že Vaše rozhodnutí volit tuto stranu nebo hnutí se ještě změní**

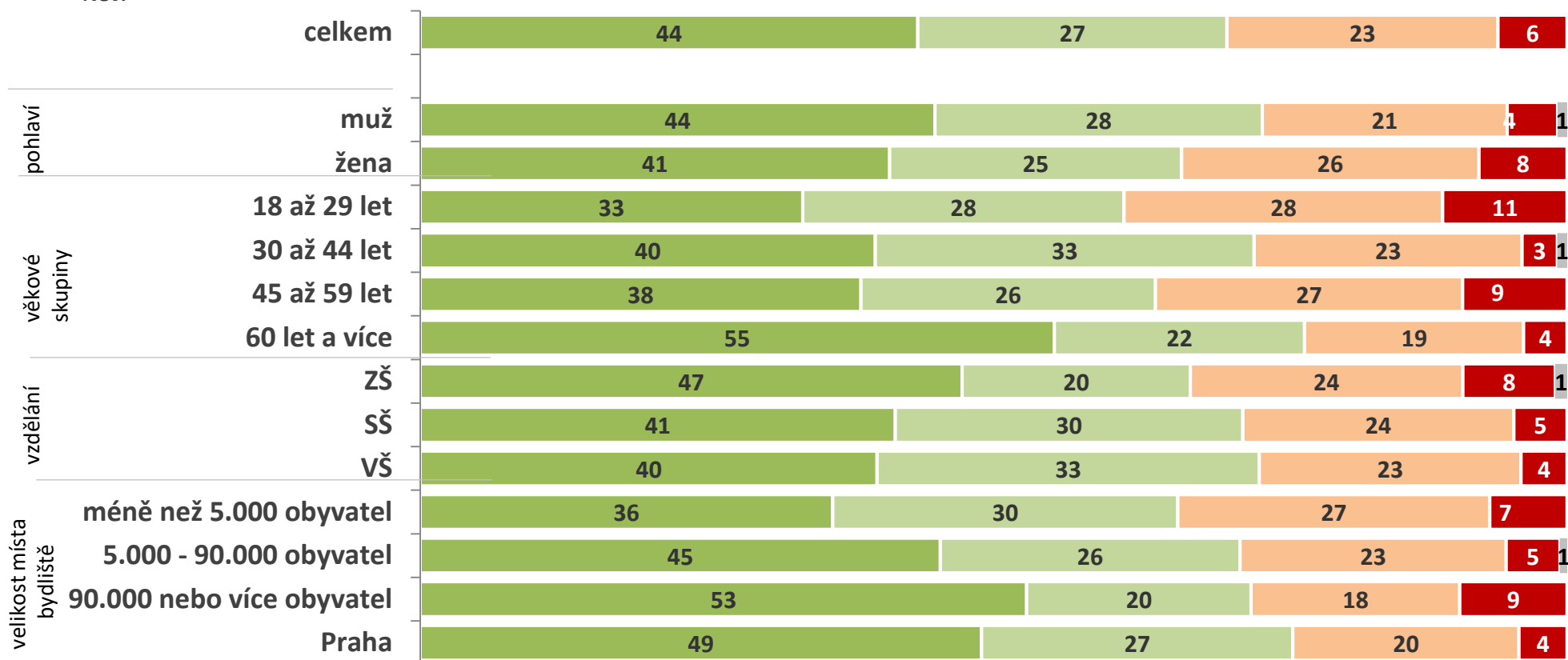


Pokud by se konaly volby do Poslanecké sněmovny v době sběru dat, pak by o deklarované volbě strany nebo hnutí bylo pevně rozhodnuto 44 % voličů. Dalších 27 % by své rozhodnutí spíše neměnilo. 29 % současných voličů pak říká, že by své rozhodnutí možná nebo pravděpodobně ještě změnilo.

PEVNOST PŘESVĚDČENÍ O VOLBĚ TŘÍDĚNÍ DLE SOCIODEMOGRAFÍ

Otázka: Je toto Vaše rozhodnutí volit stranu ... již pevné, nebo se Vaše rozhodnutí může ještě změnit? Vyberte prosím jednu z následujících možností...

- Jste pevně rozhodnut/a volit tuto stranu nebo hnutí
- Je pravděpodobné, že byste volil/a tuto stranu nebo hnutí
- Je možné, že Vaše rozhodnutí volit tuto stranu nebo hnutí se ještě změní
- Je dost pravděpodobné, že Vaše rozhodnutí volit tuto stranu nebo hnutí se ještě změní
- Neví



O své volbě jsou nejvíce přesvědčeni občané starší 60 let, z nichž 55 % je pevně rozhodnuto volit preferovanou stranu nebo hnutí. Naopak nejmenší jistotu projevují občané od 18 do 29 let, kde nejsilnější přesvědčení projevuje 33 % z nich a naopak 39 % by své rozhodnutí možná nebo dost pravděpodobně ještě změnilo. V rámci vzdělanostních skupin projevují silné přesvědčení také lidé se základním vzděláním, z nichž 47 % je pevně rozhodnuto volit aktuálně preferovanou stranu nebo hnutí.

PEVNOST PŘESVĚDČENÍ O VOLBĚ TŘÍDĚNÍ DLE VOLEBNÍHO MODELU

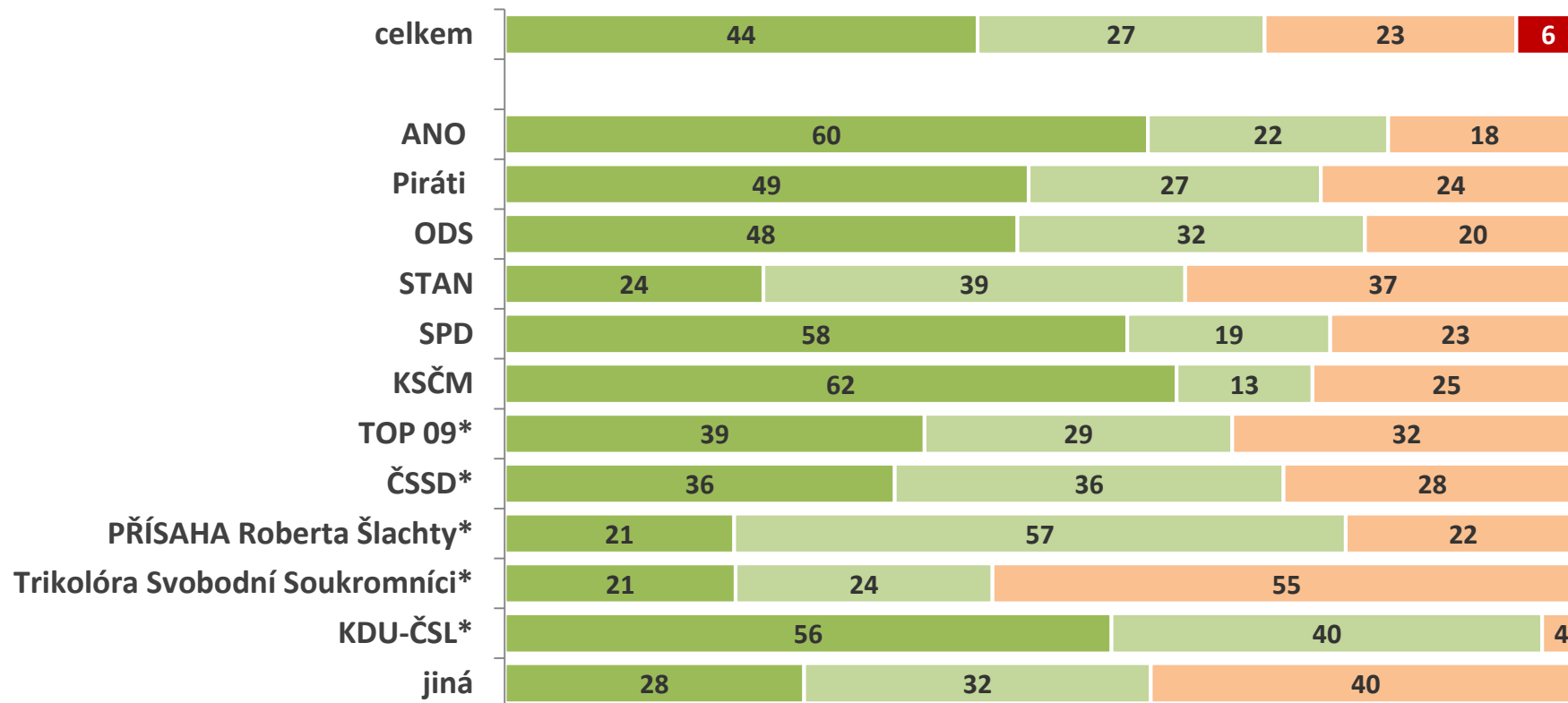
Otázka: Je toto Vaše rozhodnutí volit stranu ... již pevné, nebo se Vaše rozhodnutí může ještě změnit? Vyberte prosím jednu z následujících možností...

■ Jste pevně rozhodnut/a volit tuto stranu nebo hnutí

■ Je možné, že Vaše rozhodnutí volit tuto stranu nebo hnutí se ještě změní

■ Je pravděpodobné, že byste volil/a tuto stranu nebo hnutí

■ Je dost pravděpodobné, že Vaše rozhodnutí volit tuto stranu nebo hnutí se ještě změní



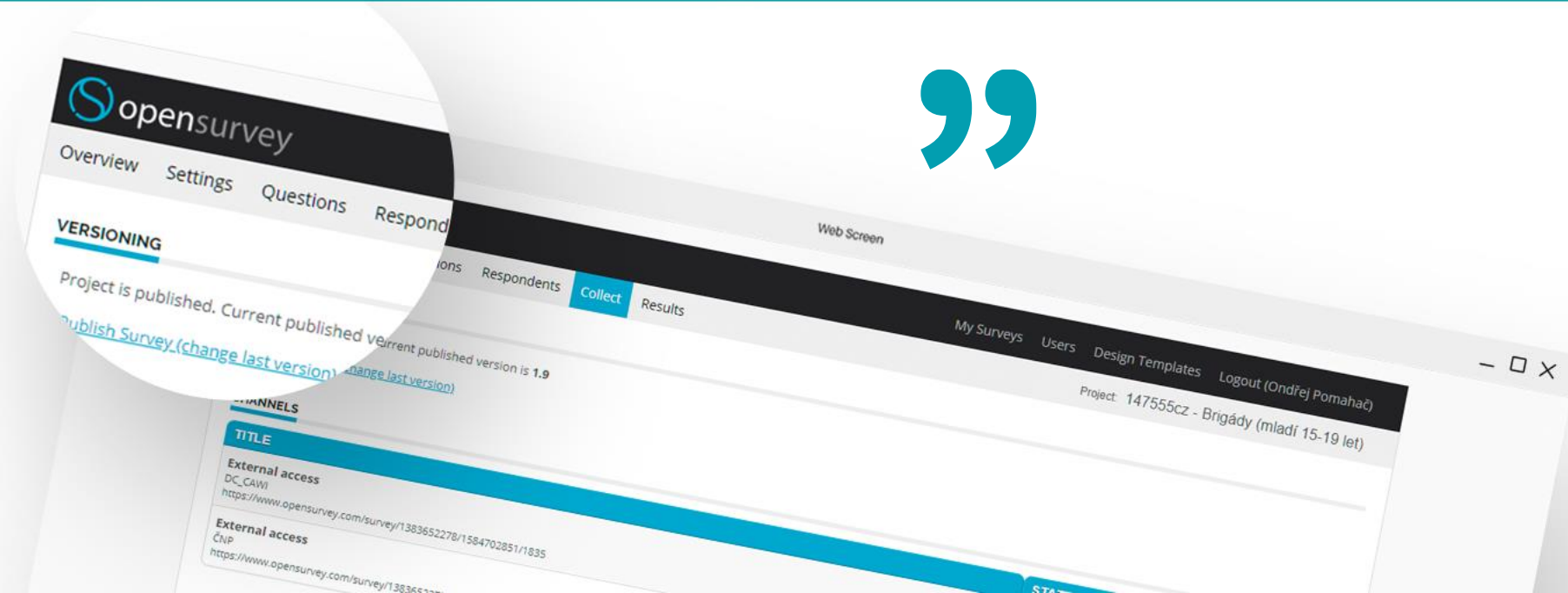
O své volbě jsou nejvíce přesvědčeni voliči ANO a KSČM. Konkrétně 60 % a 62 % z nich je pevně rozhodnuto zvolit dle těchto preferencí.

Základní soubor: Oprávnění voliči v České republice starší 18 let, kteří vybrali některý politický subjekt. Náhodným výběrem byl získán reprezentativní výběrový soubor 1200 rozhovorů, z nichž politický subjekt vybralo 978 respondentů. Dotazování probíhalo ve dnech 31. 5. až 11. 6. 2021 prostřednictvím technologie CATI. *Nízký počet respondentů; jedná se pouze o indikativní hodnoty.

DETAILNÍ VÝSLEDKY

politická situace

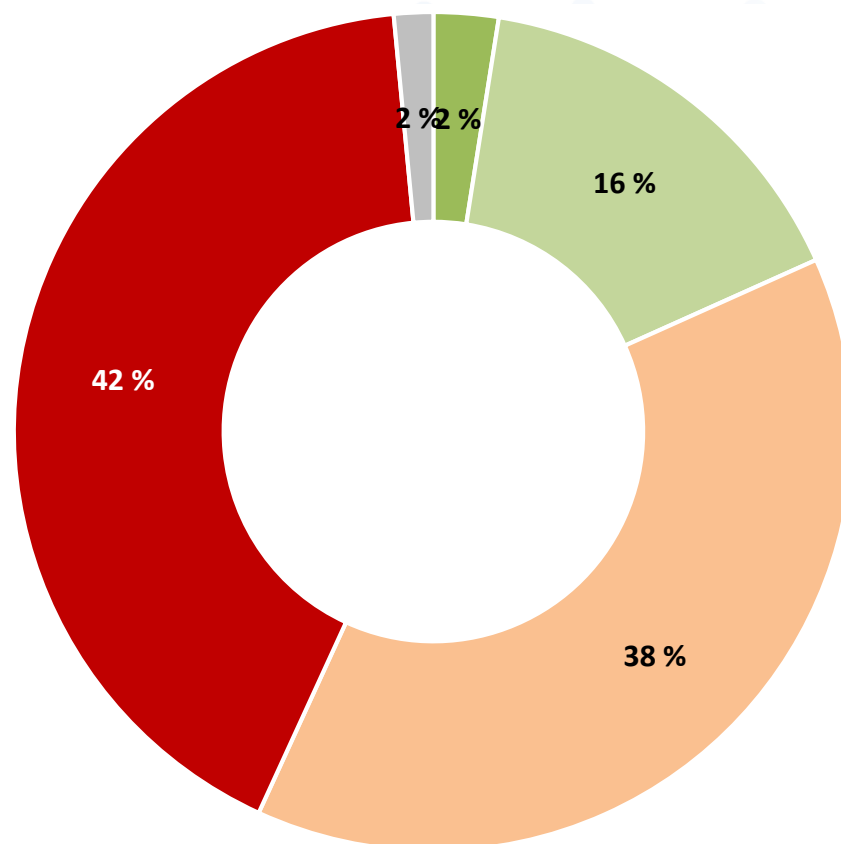
”



POLITICKÁ SITUACE

Otázka: Jak byste celkově ohodnotil/a aktuální politickou situaci v České republice?

- velmi dobrá
- spíše dobrá
- spíše špatná
- velmi špatná
- neví



Politickou situaci v naší zemi považuje 80 % občanů za spíše či velmi špatnou.

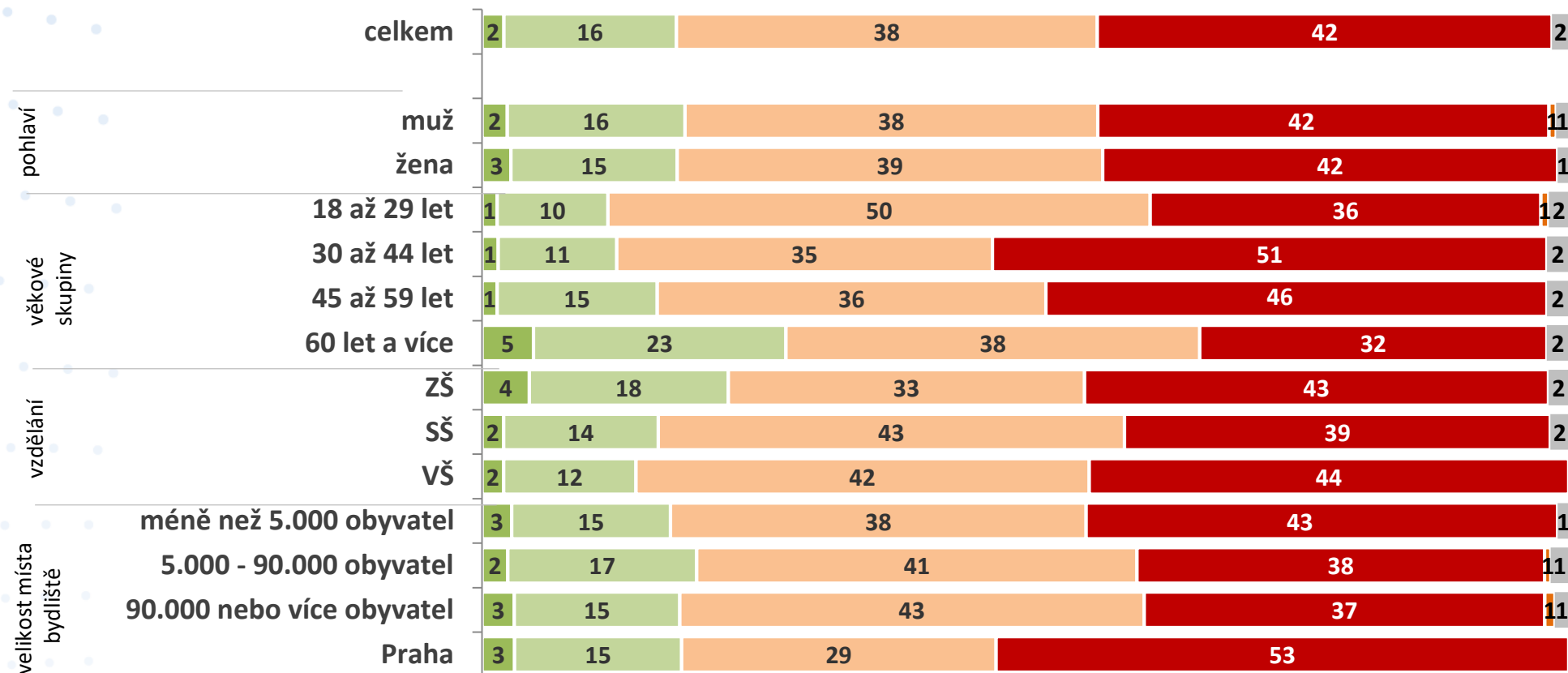
Těch, kteří hodnotí současnou politickou situaci jako dobrou (spíše či velmi) je pouze 18 %.

Jedná se o velmi špatný výsledek pro politickou scénu a ukazuje to na touhu voličů po změně.

POLITICKÁ SITUACE TŘÍDĚNÍ DLE SOCIODEMOGRAFÍ

Otázka: Jak byste celkově ohodnotil/a aktuální politickou situaci v České republice?

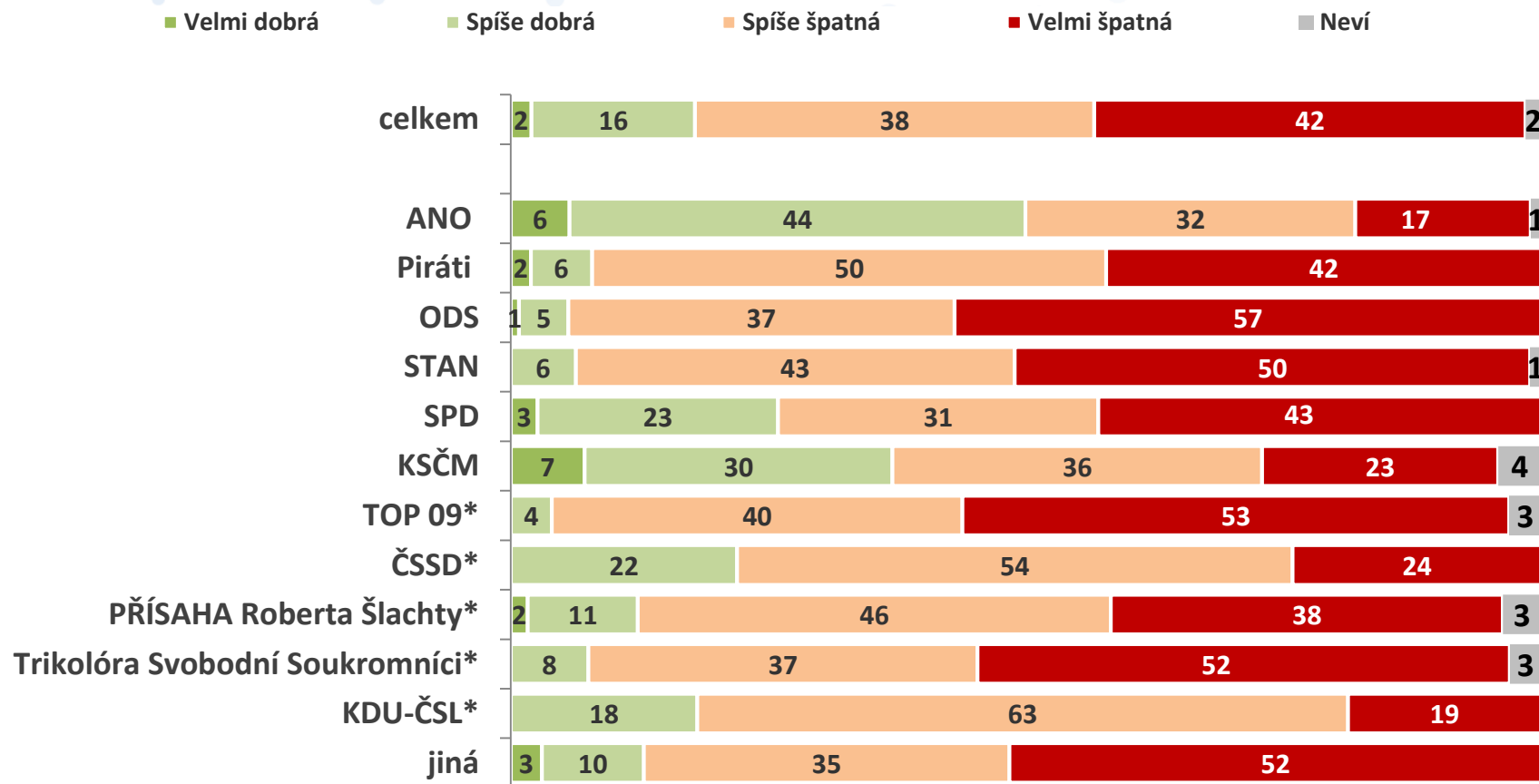
■ Velmi dobrá ■ Spíše dobrá ■ Spíše špatná ■ Velmi špatná ■ Odmítá odpovědět ■ Neví



Co se týče věku, politickou situaci v naší zemi hodnotí nejhůře občané ve středním věku od 30 do 59 let. Dále pak především vysokoškoláci, z nichž 44 % považuje současnou politickou situaci za velmi špatnou.

POLITICKÁ SITUACE TŘÍDĚNÍ DLE VOLEBNÍHO MODELU

Otázka: Jak byste celkově ohodnotil/a aktuální politickou situaci v České republice?



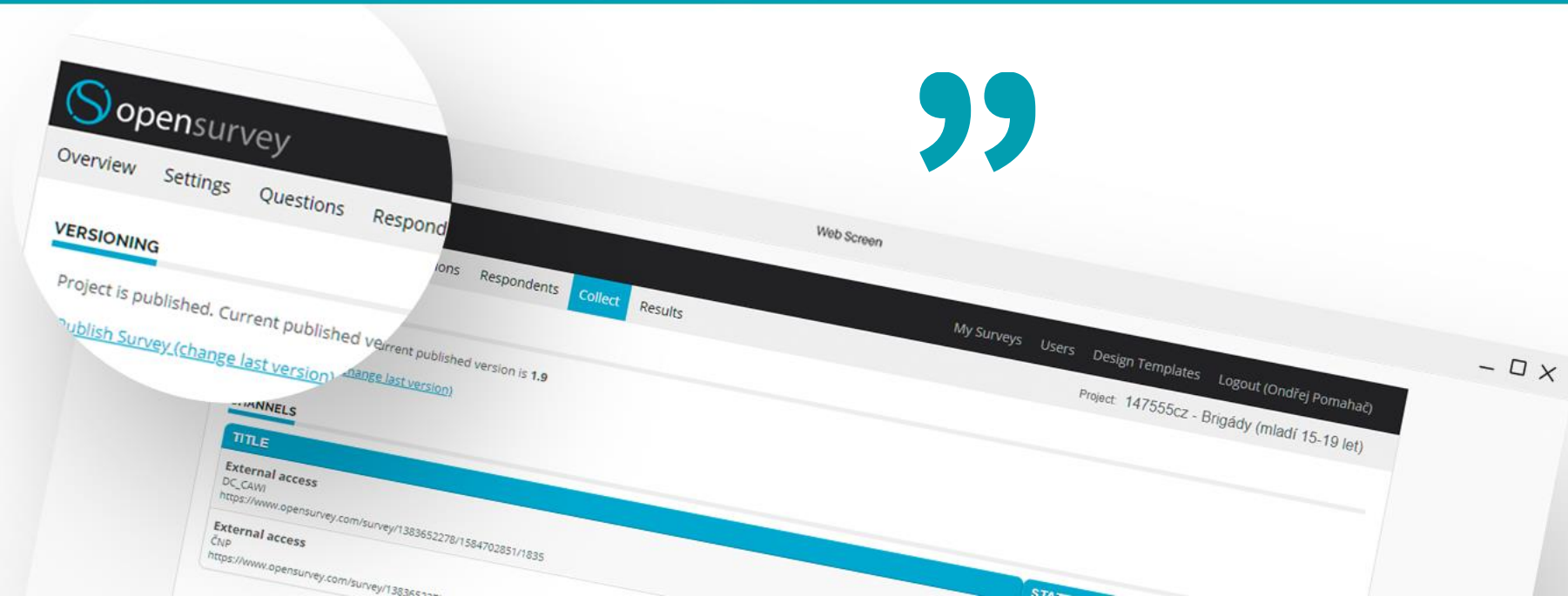
Současnou politickou situaci hodnotí většinou spíše nebo velmi špatně voliči prakticky všech opozičních stran i stran aktuálně nezastoupených v Poslanecké sněmovně.

Naopak logicky lépe ji hodnotí voliči aktuálně vládnoucích stran ANO, ČSSD a kde ji jako spíše dobrou vždy hodnotilo aspoň 20 % jejich voličů, což u voličů ostatních stran nenastalo.

PŘÍLOHA

organizační informace
informace z terénu

”



ORGANIZAČNÍ INFORMACE

Realizační tým Data Collect s.r.o.

Vedoucí týmu
Management projektu a sběr dat
Zpracování dat
Zpracování prezentace

Michal Ševera
Pavel Čejka
Lucie Luhanová
David Platil

Realizační tým Česká televize

Vedoucí oddělení výzkumu a analýz ČT
Analytik ČT

Renata Týmová
Jiří Kubíček

Metoda sběru dat

Projekt byl realizován jako telefonické dotazování s využitím počítače, tazatel byl veden dotazovacím systémem, telefonní čísla byla vytáčena nezávisle bez zásahu tazatelů a členů týmu.

Výběr respondentů

Výběr respondentů byl náhodný. Pro náhodnost bylo využito opory v podobě náhodně generovaných telefonních čísel. Postup náhodného generování lze přirovnat k náhodnému losování, kdy se losují (vybírají) telefonní čísla ze všech možných kombinací. Kombinace jsou sestavovány algoritmem, který se opírá o existující předvolby mobilních operátorů a doplnění číslicemi 0, 1, 2, 3, 4, 5, 6, 7, 8 a 9 tak, aby vzniklé číslo mělo přesně 9 pozic. Čísla vznikají elektronickou syntézou (na základě algoritmu, algoritmickou randomizací), která je řízena umělou inteligencí a do náhodnosti nevstupuje lidský faktor.

Kontrola sběru dat

Sběr dat kontrolován supervizory v reálném čase i zpětnou kontrolou nahrávek rozhovorů. Ze všech rozhovorů existuje audiozáznam. Záznamy rozhovorů jsou k dispozici pro následné kontroly dle platné legislativy ČR.

Zpracování dat

Zpracování dat probíhalo dle běžných oborových postupů s využitím softwarových nástrojů. K datům měli přístup jen členové realizačního týmu a data nemohla být při zpracování jakkoli ovlivněna.

VOLEBNÍ MODEL

Do volebního modelu vstupují respondenti, kteří nevyklučují svoji účast ve volbách do Poslanecké sněmovny PČR, zároveň uvedou konkrétní preferované politické uskupení a nepovažují za pravděpodobné, že by aktuálně preferované uskupení vyměnili za jiné.

Výsledný datový soubor byl vážen podle pohlaví, věku, vzdělání, kraje, velikosti místa bydliště a socioekonomického statusu tak, aby byl reprezentativní vůči dospělé populaci ČR. V rámci vážení bylo také zohledněno minulé volební chování.

INFORMACE Z TERÉNU

Počet tazatelů, kteří pracovali na projektu

53 tazatelů

Průměrný počet rozhovorů na jednoho tazatele

23 rozhovorů na jednoho tazatele

Počet supervizorů, kteří prováděli kontroly

2 supervizoři

Počet použitých telefonních čísel

cca 20000

Počet spojených telefonních hovorů pro realizaci výběrového souboru

cca 11000

Průměrná délka rozhovoru

10.5 minut

Délka nejkratšího rozhovoru

4.9 minuty

Délka nejdelšího rozhovoru

31.5 minuty

Náhled dotazníku

v příloze zprávy

Sběr dat byl kontrolován a proběhl v souladu s pravidly Sdružení agentur pro výzkum trhu a veřejného mínění SIMAR, jehož je Data Collect řádným členem.

SIMAR

www.simar.cz

PRO VÝZKUM

NÁZORY MĚNÍ SVĚT

www.provyzkum.cz

O SPOLEČNOSTI DATA COLLECT

Data Collect je výzkumná agentura se silným mezinárodním zázemím poskytující prvotřídní sběr dat od roku 2005.

Disponujeme vlastním telefonickým (CATI) studiem a online panely pro výzkum trhu po celé Evropě.

Vyvíjíme vlastní výzkumné softwarové nástroje, které nyní slouží desítkám tisíců uživatelů.

Náš tým tvoří specialisté, kteří rozumějí své práci a mají bohaté zkušenosti s výzkumem trhu. Spojujeme v sobě znalosti několika oborů – výzkumu trhu, IT technologií, UX i sociologie.

Aktivně se zapojujeme do rozvoje a kultivace oboru. Jsme členy profesní organizace SIMAR. Podílíme se na tvorbě standardů výzkumu veřejného mínění a trhu v České republice.

Prostřednictvím vedení společnosti jsme také členy světové profesní organizace ESOMAR a řídíme se jejím kodexem.




web.opensurvey.com



www.ivyzkumy.cz





www.datacollect.cz

DOTAZNÍK

Dobrý den, jmenuji se a pracuji jako tazatel(ka) agentury Data Collect, která se zabývá výzkumem trhu a veřejného mínění. V současné době realizujeme pro Českou televizi výzkum zaměřený na aktuální společenské dění v České republice. Vaše číslo bylo vygenerováno náhodně. Vaše osobní údaje nebudou zpracovávány. Vaše odpovědi budou zpracovávány pouze hromadně a nebude je možné spojit s Vaší osobou. Pokud je Vám 18 a více let, mohl(a) bych Vás požádat o asi osmi minutový rozhovor?

V souvislosti s nařízením GDPR bych Vás chtěl(a) ještě informovat o tom, že Vaše osobní údaje, které zahrnují Vaše kontaktní údaje a odpovědi z tohoto dotazníku jsou nahrávány na základě oprávněného zájmu kontrolovat naše pracovníky. Nahrávku uchováváme pouze po dobu 6 měsíců a nebudeme jí s nikým sdílet, kromě České televize, a to opět pro kontrolu našich pracovníků.

Q1. Jak byste celkově ohodnotil(a) aktuální politickou situaci v České republice? Řekl(a) byste o ní, že je... seznam stran

NABÍDNĚTE
velmi dobrá
spíše dobrá
spíše špatná
velmi špatná
NENABÍZEJTE odmítá odpovědět
NENABÍZEJTE neví

Q2. Pokud by se příští týden konaly volby do Poslanecké sněmovny Parlamentu České republiky, zúčastnil(a) byste se jich?

NABÍDNĚTE
určitě ano
spíše ano
spíše ne
určitě ne
NENABÍZEJTE odmítá odpovědět
NENABÍZEJTE neví

Q3. [Q2 = 1 nebo 2] Jakou politickou stranu nebo hnutí byste v takovém případě volil(a)? [Q2 =3 nebo 9]. Pokud byste přece jen k volbám šel(šla), jakou politickou stranu nebo hnutí byste volil(a)?

seznam stran
jiná strana nebo hnutí VYPIŠTE
NENABÍZEJTE žádnou, k volbám by nešel(la)
NENABÍZEJTE odmítá odpovědět
NENABÍZEJTE neví

Q4. Neuvedl(a) jste, jakou politickou stranu nebo hnutí byste volil(a). Přesto, pokud by se volby do Poslanecké sněmovny konaly příští týden, o jakých stranách nebo hnutích byste opravdu vážně uvažoval(a)? Kdyby se volby konaly příští týden, uvažoval(a) byste opravdu vážně o volbě...

seznam stran

ano
ne
neznáte tuto stranu nebo hnutí
NENABÍZEJTE odmítá odpovědět
NENABÍZEJTE neví

Q5. Uvedl(a) jste, že pokud by se volby konaly příští týden, reálně byste uvažoval(a) o následujících politických stranách nebo hnutích... Kdybyste si musel(a) zvolit pouze jednu stranu nebo hnutí, které by to bylo?

seznam stran z Q4

NENABÍZEJTE žádnou, k volbám by nešel(la)
NENABÍZEJTE odmítá odpovědět
NENABÍZEJTE neví

DOTAZNÍK

Q6. Je toto Vaše rozhodnutí volit ... již pevné, nebo se Vaše rozhodnutí může ještě změnit? Vyberte prosím jednu z následujících možností... Bylo by toto Vaše rozhodnutí volit ... již pevné, nebo by se Vaše rozhodnutí mohlo ještě změnit?

NABÍDNĚTE

jste pevně rozhodnut(a) volit ...

je pravděpodobné, že byste volil(a) ...

je možné, že Vaše rozhodnutí volit ... se ještě změní

je dost pravděpodobné, že Vaše rozhodnutí volit ... se ještě změní

NENABÍZEJTE odmítá odpovědět

NENABÍZEJTE neví

Q7. O kterých dalších stranách nebo hnutích, kromě ..., byste opravdu vážně uvažoval(a)? Uveďte prosím maximálně dvě.

NENABÍZEJTE seznam stran

NENABÍZEJTE žádná další

NENABÍZEJTE neví

Q8. Změnilo se za poslední tři měsíce Vaše rozhodnutí volit ...?

NABÍDNĚTE

Nezměnilo

ano, před třemi měsíci byste pravděpodobně volil(a) nějakou jinou stranu nebo hnutí

ano, před třemi měsíci byste pravděpodobně nevolil(a) žádnou stranu ani hnutí

NENABÍZEJTE odmítá odpovědět

NENABÍZEJTE neví

Q9_2. Volit Přířahu Roberta Šlachty by nebylo před třemi měsíci ještě možné, neboť se jedná o úplně nové hnutí. Jak se za poslední tři měsíce změnilo Vaše rozhodnutí volit?

před třemi měsíci byste pravděpodobně volil(a) nějakou jinou stranu nebo hnutí

před třemi měsíci byste pravděpodobně nevolil(a) žádnou stranu ani hnutí

NENABÍZEJTE odmítá odpovědět

NENABÍZEJTE neví

Q9_3. Volit Otevřeme Česko - Chcipl Pes by nebylo před třemi měsíci ještě možné, neboť se jedná o úplně nové hnutí. Jak se za poslední tři měsíce změnilo Vaše rozhodnutí volit?

před třemi měsíci byste pravděpodobně volil(a) nějakou jinou stranu nebo hnutí

před třemi měsíci byste pravděpodobně nevolil(a) žádnou stranu ani hnutí

NENABÍZEJTE odmítá odpovědět

NENABÍZEJTE neví

Q10. A jakou stranu nebo hnutí byste volil(a) před třemi měsíci?

jiná strana nebo hnutí VYPIŠTE

NENABÍZEJTE odmítá odpovědět

NENABÍZEJTE neví

Q11. Popište mi, prosím, podrobně důvody, proč jste za poslední tři měsíce změnil(a) své rozhodnutí.

NENABÍZEJTE odmítá odpovědět

NENABÍZEJTE neví

Q12_1. Pro každou stranu, která bude kandidovat v koalici ... bude v příštích volbách do Poslanecké sněmovny kandidovat v koalici Volil(a) byste tedy tuto koalici?

Ano

Ne

NENABÍZEJTE odmítá odpovědět

NENABÍZEJTE neví

DOTAZNÍK

Q13. Která ze stran v koalici SPOLU je pro Vás natolik problematická, že byste tuto koalici nevolil(a)?

ODS
KDU-ČSL
TOP 09
Žádná
Odmítá odpovědět
Neví

Q14. A jakou jednu stranu nebo hnutí byste namísto koalice nejpravděpodobněji volil(a)?

Seznam stran
jiná strana nebo hnutí VYPIŠTE
NENABÍZEJTE žádnou, k volbám by nešel(la)
NENABÍZEJTE odmítá odpovědět
NENABÍZEJTE neví

Q15_1. Pokud by nakonec strany z koalice SPOLU, tedy ODS, KDU-ČSL a TOP 09 kandidovaly ve volbách do Poslanecké sněmovny samostatně, kterou z nich byste volil(a)?

ODS
KDU-ČSL
TOP 09
jiná strana nebo hnutí VYPIŠTE
NENABÍZEJTE žádnou, k volbám by nešel(la)
NENABÍZEJTE odmítá odpovědět
NENABÍZEJTE neví

Q15_2. Pokud by nakonec strany z koalice Piráti a STAN kandidovaly ve volbách do Poslanecké sněmovny samostatně, kterou z nich byste volil(a)?

Piráti
STAN
jiná strana nebo hnutí VYPIŠTE
NENABÍZEJTE žádnou, k volbám by nešel(la)
NENABÍZEJTE odmítá odpovědět
NENABÍZEJTE neví

Q16. Zúčastnil(a) jste se posledních voleb do Poslanecké sněmovny, které proběhly v říjnu 2017?

Ano
Ne
NENABÍZEJTE odmítá odpovědět
NENABÍZEJTE neví

Q17. Jakou politickou stranu nebo hnutí jste ve volbách do Poslanecké sněmovny, které proběhly v říjnu 2017, volil(a)?

ANO 2011
ODS (Občanská demokratická strana)
Piráti (Česká pirátská strana)
Svoboda a přímá demokracie - Tomio Okamura (SPD)
KSČM (Komunistická strana Čech a Moravy)
ČSSD (Česká strana sociálně demokratická)
KDU-ČSL (Křesťanská a demokratická unie - Československá strana lidová)
TOP 09
Starostové a nezávislí - STAN
Svobodní (Strana svobodných občanů)
Zelení (Strana zelených)
Rozumní - stop migraci a diktátu EU (Rozumní - stop migraci a diktátu EU - peníze našim občanům, důchodcům, dětem, zdravotně postiženým...)
Realisté
Strana práv občanů (SPO)
jiná strana nebo hnutí VYPIŠTE
NENABÍZEJTE odmítá odpovědět
NENABÍZEJTE neví

DOTAZNÍK

SEZNAM STRAN A HNUTÍ

1. ANO 2011
2. ODS (Občanská demokratická strana)
3. Piráti (Česká pirátská strana)
4. Svoboda a přímá demokracie - Tomio Okamura (SPD)
5. KSČM (Komunistická strana Čech a Moravy)
6. ČSSD (Česká strana sociálně demokratická)
7. KDU-ČSL (Křesťanská a demokratická unie - Československá strana lidová)
8. TOP 09
9. Starostové a nezávislí – STAN
10. Trikolóra Svobodní Soukromníci
11. Zelení (Strana zelených)
12. Rozumní - stop migraci a diktátu EU (Rozumní - stop migraci a diktátu EU - peníze našim občanům, důchodcům, dětem, zdravotně postiženým...)
13. Strana práv občanů (SPO)
14. SPOLU - Koalice ODS, KDU-ČSL a TOP 09 (Občanská demokratická strana, Křesťanská a demokratická unie - Československá strana lidová, TOP 09)
15. Koalice Piráti a STAN (Česká pirátská strana a Starostové a nezávislí)
16. PŘÍSAHA Roberta Šlachty
17. Jednotní
18. Otevřeme Česko - Chcípl Pes