



**METROPOLITNÍ PRIORITY****1/ DOSTAVBA PRAŽSKÉHO OKRUHU A SOUVISEJÍCÍ OPATŘENÍ VČETNĚ KRAJINNÝCH ÚPRAV**

- 610/-/1 stavba č. 511 (Běchovice – Dálnice D1)  
 610/-/2 stavba č. 518 (Ruzyně – Suchdol)  
 610/-/3 stavba č. 519 (Suchdol – Březiněves)  
 610/-/4 stavba č. 520 (Březiněves – Satalice)

**2/ VYSOKORYCHLOSTNÍ TRATĚ**

- 630/-/102 Západní vstup Rychlého spojení  
 630/-/103 Severní vstup Rychlého spojení – západní trasa  
 630/-/104 Východní vstup Rychlého spojení  
 630/-/125 Vysokorychlostní trať – Praha-Vršovice – Běchovice

**3/ ROZVOJ LOGISTICKÉ A PRŮMYSLOVÉ STRUKTURY**

- Transformační a rozvojové plochy v lokalitách:  
 604 / Letiště Václava Havla  
 411/604/2043, 411/604/2193,  
 411/604/2500 411/604/2501,  
 414/604/5160, 414/604/5206,  
 414/604/5224  
 637 / Technologický park Malešice  
 411/637/2495, 413/637/2496

**4/ NOVÁ PARALELNÍ DRÁHA NA LETIŠTI V. HAVLA PRAHA**

- 660/-/1 Nová paralelní dráha (RWY 06R/24L)


**5/ TECHNOLOGICKÝ PARK**


lokalita 637

**6/ ZÁSOBOVÁNÍ ENERGIEMI – ZVÝŠENÍ KAPACITY ELEKTRICKÉ ROZVODNÉ SÍTĚ NA ÚROVNI PŘENOSOVÉ SÍTĚ ZVN 400 KV**

- 760/-/16 nadzemní elektrické vedení 400 kV  
 TS Hradec – TS Řeporyje  
 760/-/17 nadzemní elektrické vedení 400 kV  
 TS Chodov – TS Čechy Střed  
 760/-/18 nadzemní elektrické vedení 400 kV  
 TS Prosenice – TS Řeporyje  
 760/-/19 nadzemní elektrické vedení 400 kV  
 TS Sever – vedení V 410  
 760/-/23 nadzemní elektrické vedení 400kV  
 napojení elektrické stanice Malešice

**7/ OCHRANA A ROZVOJ KULTURNÍHO DĚDICTVÍ**

 Památková rezervace v hl. m. Praze

 Ochranné pásmo památkové rezervace

**8/ ROZVOJ MĚSTSKÉ STRUKTURY ZEJMÉNA V OCHRANNÉM PÁSMU PAMÁTKOVÉ REZERVACE NAVAZUJÍCÍ NA ROZŠÍŘENÍ CENTRA**

Transformační a rozvojové plochy v lokalitách:  
 052 / Harfa

- 411/052/2226, 411/052/2244,  
 411/052/2277, 411/052/2476,  
 411/052/2477, 411/052/2478,  
 411/052/2521, 411/052/2548,  
 411/052/2549, 411/052/2550,  
 411/052/2551, 411/052/2635

064 / Masarykovo nádraží

- 411/064/2311

065 / Nákladové nádraží Žižkov

- 411/065/2178, 411/065/2218,  
 411/065/2580, 411/065/2581,  
 411/065/2582, 411/065/2583,  
 411/065/2584, 411/065/2585

067 / Nový Zborov

- 411/067/2333, 411/067/2357

068 / Rohanské nábřeží

- 411/068/2322, 411/068/2515,  
 411/068/2516

069 / Palmovka

- 411/069/2312, 411/069/2518,  
 411/069/2519

070 / Nové Bubny

- 411/070/2139, 411/070/2141,  
 411/070/2261, 411/070/2334,  
 411/070/2600, 411/070/2601,  
 411/070/2602, 411/070/2603,  
 411/070/2604, 411/070/2605,  
 411/070/2606, 411/070/2607,  
 411/070/2650

072 / Smíchovské nádraží

- 411/072/2095, 411/072/2140,  
 411/072/2217, 411/072/2274,  
 411/072/2276, 411/072/2590

073 / Radlice

- 411/073/2356, 411/073/2450,  
 411/073/2553, 411/073/2554

074 / Zálesí

- 411/074/2294

075 / Nové Dvory

- 411/075/2320, 411/075/2462,  
 414/075/5787

077 / Opatov

- 411/077/2326, 411/077/2327,  
 411/077/2354, 411/077/2587,  
 411/077/2588

078 / Pod Bohdalcem

- 411/078/2400, 411/078/2401,  
 411/078/2595, 411/078/2633

079 / V Korytech

- 411/079/2248, 411/079/2397,  
 411/079/2398, 411/079/2634,  
 411/079/2637

080 / Nové Letňany

- 411/080/2216, 411/080/2364,  
 411/080/2596, 414/080/5335,  
 414/080/5375, 414/080/5411,  
 414/080/5812

082 / Kolbenova

- 411/082/2200, 411/082/2243,  
 411/082/2468, 411/082/2491,  
 411/082/2492, 411/082/2545,  
 411/082/2546, 411/083/2203

083 / Nová Libuš

- 411/083/2251, 411/083/2278,  
 411/083/2319, 411/083/2612,  
 411/083/2614, 411/083/2615,  
 411/083/2642, 414/083/5374,  
 414/083/5798, 414/083/5821

085 / Terminál Sever

- 411/085/2593, 414/085/5791,  
 414/085/5813, 414/085/5814,  
 414/085/5815, 414/085/5816

087/ Nová Ruzyně

- 411/087/2210, 411/087/2221,  
 411/087/2314, 411/087/2414

112 / Hradčanská

- 411/112/2275

149 / Komořany

- 411/149/2268, 411/149/2505,  
 411/149/2621, 411/149/2638,  
 414/149/5197, 414/149/5211,  
 414/149/5229, 414/149/5736,  
 414/149/5802

154 / Slatiny

- 411/154/2263, 411/154/2395

156 / Elektra

- 411/156/2207, 411/156/2249,  
 411/156/2254, 411/156/2265,  
 411/156/2310, 411/156/2413,  
 411/156/2481, 411/156/2547

157 / Nový Hloubětín

- 411/157/2208, 411/157/2233,  
 411/157/2380, 411/157/2484,  
 411/157/2490, 411/157/2493

160 / Libeňské doky

- 411/160/2134, 411/160/2517

161 / Pelc-Tyrolka

- 411/161/2232, 411/161/2391,  
 411/161/2570

182 / Západní město

- 414/182/5738, 414/182/5773,  
 414/182/5774, 414/182/5778,  
 414/182/5782, 414/182/5783,  
 414/182/5784, 414/182/5785

183 / Jihozápadní město

- 414/183/5729

184 / Pražská čtvrt'

- 411/184/2224, 414/184/5311,  
 414/184/5349, 414/184/5365,  
 414/184/5733, 414/184/5734,  
 414/184/5735

192 / Na Kálku

- 411/192/2315, 411/192/2316,  
 411/192/2366, 411/192/2486,  
 411/192/2487, 411/192/2489,  
 411/192/2579, 414/192/5348,  
 414/192/5720, 414/192/5789,  
 414/192/5790

**9/ ÚZEMÍ PRO PŘEDNOSTNÍ ZPRACOVÁNÍ ÚPČP**

Památková rezervace v hl. m. Praze  
 lokality 001, 002, 003, 004, 005, 006,  
 007, 008, 009, 010, 011, 037, 680,  
 682, 689, 707, 800, 813, 828, 829, 859  
 a části lokalit 020, 030, 034, 039, 041,  
 050, 064, 072, 112, 750, 827, 831, 837,  
 843, 844 vymezené hranicemi památkové  
 rezervace

Památková zóna Vinohrady, Žižkov, Vršovice  
 lokality 020, 021, 300, 301, 750, 801,  
 820, 838 a části lokalit 022, 041, 042,  
 051, 065, 100, 102, 767, 822, 837  
 vymezené hranicemi památkové zóny

Památková zóna Nusle  
 části lokalit 041, 367, 767, 719 vymezené  
 hranicemi památkové zóny

Památková zóna Smíchov  
 části lokalit 033, 034, 035, 036, 072,  
 338, 339, 342, 767, 831, 834, 835  
 vymezené hranicemi památkové zóny

Památková zóna Dejvice, Bubeneč, horní Holešovice  
lokality 028 a části lokalit 029, 070,  
112, 320, 706, 827, 844, 845 vymezené  
hranicí památkové zóny

Památková zóna Karlín  
lokality 023 a části lokalit 050, 064,  
500, 751, 822 vymezené hranicí  
památkové zóny

Nové Bubny – Štvanice  
lokality 070 a část lokality 845  
(ostrov Štvanice)

Rohanský ostrov – Libeň  
lokality 848, 068, 069, 160 a 024

Hradčanská  
část lokality 112, vymezená ulicemi  
Svatovítská, Václavkova, Milady  
Horákové, U Vorlíků a Dejvická

Pelc-Tyrolka  
lokality 161

Elektra – Harfa – Kolbenova  
lokality 052, 082, 156, 157,  
a část lokality 852

Nákladové nádraží Žižkov  
lokality 065

Bohdalec – Slatiny – V Korytech  
lokality 078, 154, 079 a část lokality 768

Smíchovské nádraží  
lokality 072

Letiště Václava Havla  
lokality 604

Radlice  
lokality 073 a část lokality 086

Západní Město – Jihozápadní Město  
lokality 182 a 183

Nové Letňany  
lokality 080 a 779

Terminál Sever  
lokality 085

Depo Písnice  
lokality 192

## 10/ KRAJINNÉ ROZHRANÍ

## 11/ MĚSTSKÉ A KRAJINNÉ PARKY

123/843/2210 Císařská louka  
123/846/2003 Císařský ostrov  
123/846/2482 Trojské nábřeží  
123/845/2827 Park na Libeňském ostrově  
123/848/2005 Park na Rohanském ostrově  
123/852/2899 U Rokytky

123/872/2163 Motolský háj  
123/877/3019 Tyršův vrch  
123/878/2232 Bohdalec  
123/915/2300 Trojmezí  
123/932/3107 Park Soutok I.  
123/931/3108 Park Soutok II.  
123/930/3109 Park Soutok III.

## 12/ METROPOLITNÍ TŘÍDY

Severojižní Magistrála  
Severní Diametr  
zejména Dejvická, Milady Horákové,  
Veletržní, Dělnická, Na Žertvách

## 13/ NOVÉ MOSTY A LÁVKY

mosty:  
610/-/112 Zlíčovský most  
610/-/111 Karlínský most, Na Maninách – Urxova

lávky:  
640/-/48 Lávka nad mosty u tunelů u Anděla  
640/-/49 Lávka na vrch Bohdalec

## 14/ VÝSTAVBA NADŘAZENÉ KOMUNIKAČNÍ SÍTĚ

610/-/49 MO Pelc-Tyrolka – Balabenka  
610/-/80 Přestavba ulice Kbelské a Průmyslové  
v oblasti Hloubětína  
610/-/81 Radlická radiála  
610/-/87 Přeložka silnice I/12 – Pražský okruh  
– hranice hl. m. Prahy  
610/-/108 Zakrytí ulice Spořilovské  
610/-/119 Libeňská spojka  
610/-/121 MO Balabenka – Jarov  
610/-/122 MO Jarov – Štěrboholská radiála

## 15/ NOVÉ KOLEJOVÉ SPOJENÍ MĚSTA

630/-/8 Železniční trať Praha – Kladno  
630/-/51 Železniční trať Praha – Letiště  
630/-/62 Železniční trať Metro S Smíchov – Karlín  
630/-/63 Železniční trať Metro S Vršovice – Florenc

## 16/ ŽELEZNIČNÍ UZLY

630/085/1100 Terminál Praha - Sever  
630/750/1101 Přestavba Hlavního nádraží  
630/774/1103 Terminál Zahradní město  
630/072/1104 Terminál Smíchov



## 17/ VÝSTAVBA A ROZŠÍŘENÍ VYBRANÝCH P+R

624/604/1101 Parkoviště P+R – Dlouhá Míle  
624/188/1102 Parkoviště P+R – Horní Měcholupy  
624/383/1109 Parkoviště P+R – Suchdol  
624/712/1121 Parkoviště P+R – Zličín  
624/077/1123 Parkoviště P+R – Opatov  
624/192/1137 Parkoviště P+R – Depo Písnice

## 18/ NOVÁ LINKA METRA D

621/-/1 Pankrác – Nové Dvory  
621/-/2 Nové Dvory – Depo Písnice  
621/-/3 Náměstí Míru – Pankrác  
621/-/4 Náměstí Míru – Náměstí Republiky  
621/-/20 napojení depa Písnice

## 19/ NOVÉ TRAMVAJOVÉ TRATĚ

centrum:  
622/-/27 Tramvajová trať Vinohradská – Hlavní  
nádraží – Bolzanova  
622/-/28 Tramvajová trať Vinohradská – Václavské  
náměstí

jižní tramvajová tangenta:  
622/-/2 Tramvajová trať Budějovická – Dvorce  
622/-/3 Tramvajová trať Budějovická  
– Vyskočilova – Michle (U Plynárny)  
622/-/9 Tramvajová trať Na Veselí – Pankrác  
– Budějovická  
622/-/35 Tramvajová trať Zlíchov  
– Dvorce (Dvorecký most)

východní tramvajová tangenta:  
622/-/20 Tramvajová trať Spořilov – Chodovec  
– Opatov – Háje – Jižní Město  
622/-/33 Tramvajová trať Záběhlická – Bohdalec  
– Eden – Vršovická  
622/-/34 Tramvajová trať Záběhlická – Chodovská

severní tramvajová tangenta:  
622/-/6 Tramvajová trať Kobylisy – Bohnice  
622/-/8 Tramvajová trať Podbaba – Troja (Zoo)  
– Poliklinika Mazurská  
622/-/14 Tramvajová trať Nádraží Podbaba  
– Suchdol  
622/-/56 Tramvajová trať Ďáblice – Letňany  
– Čakovice

## 20/ ODKANALIZOVÁNÍ

730/-/3 Kmenová stoka B, kanalizace jednotná  
gravitační, přeložka  
730/-/24 Kmenová stoka B - Vrbenského,  
kanalizace jednotná gravitační, přeložka

## 21/ ZÁSOBOVÁNÍ PITNOU VODOU A VODOJEMY

720/-/2 Přiváděcí vodovodní řad Jesenice II -  
jihovýchodní část Prahy  
720/-/8 Přiváděcí vodovodní řad Vodojem  
Chodová – Čerpací stanice Kyjský uzel  
720/-/14 Přiváděcí vodovodní řad Úpravna vody  
Podolí - Vodojem Flora, propojení  
720/-/20 Rekonstrukce přiváděcího vodovodního  
řádu vodojem Flora - Káraný





720/712/1005 Vodojem Kopanina, rozšíření  
720/207/1009 Vodojem Mazanka, rozšíření

## 22/ ZÁSOBOVÁNÍ TEPEM A ENERGOCENTRUM

740/-/10 Tepelný napáječ Energo centrum -  
Holešovice  
740/-/11 Tepelný napáječ Energo centrum - Juliska  
740/163/1005 Energo centrum Ústřední čistírna  
odpadních vod

## 23/ VLTAVSKÁ FILHARMONIE

## PODKLADOVÉ VRSTVY

 Hranice hlavního města Prahy  
 Zastavitelné území  
 Lokalita  
 Vodní plocha a vodní tok