



ČT: Volby v USA

Bleskový výzkum, listopad 2024

Hlavní zjištění

- 1. Česká veřejnost se o americké volby zajímala (80 %). Podpora v Česku směřovala spíše ke Kamale Harris (48 % oslovených proti 32 % pro Donalda Trumpa), tudíž s výsledkem voleb mírně převažuje nespokojenost.** Příznivci Donalda Trumpa jsou spokojeni, příznivci Kamaly Harris jsou nespokojeni a lidé bez preferovaného kandidáta neumějí říct, zda jsou spokojeni, nebo jsou nespokojeni.
- 2. Donalda Trumpa lidé oceňují za politickou zkušenost, energičnost a charisma.** Naopak jim na něm vadí, že rozděluje společnost a je málo reprezentativní. Nějakou negativní vlastnost vnímá 78 % lidí, nějakou pozitivní 71 % lidí. => celkově víc než polovina lidí (57 %) na něm zároveň něco kritizuje i oceňuje. Další pětina (22 %) ho vnímá jen negativně, 15 % jen pozitivně a jen malá část české veřejnosti (7 %) na něm nic neoceňuje ani nekritizuje. **Všichni jeho příznivci vnímají nějakou jeho pozitivní stránku. Překvapivě velká část z nich (59 %) vnímá nějakou jeho negativní stránku.**
- 3. V zahraniční politice lidé očekávají zlepšení vztahů s Ruskem, zhoršení vztahů s Evropou a spíše nulový vliv na Česko. Část lidí také očekává zhoršení situace na Ukrajině (34 %), část zlepšení (25 %), ostatní nečekají změnu nebo nemají názor.**



Parametry výzkumu



Cíl výzkumu

Postoj české veřejnosti k prezidentským volbám v USA 2024



Cílová skupina

Reprezentativní vzorek obecné populace ČR starší 18 let



Detaily terénního šetření

Metodika: kombinace telefonického (CATI) a online dotazování (CAWI)

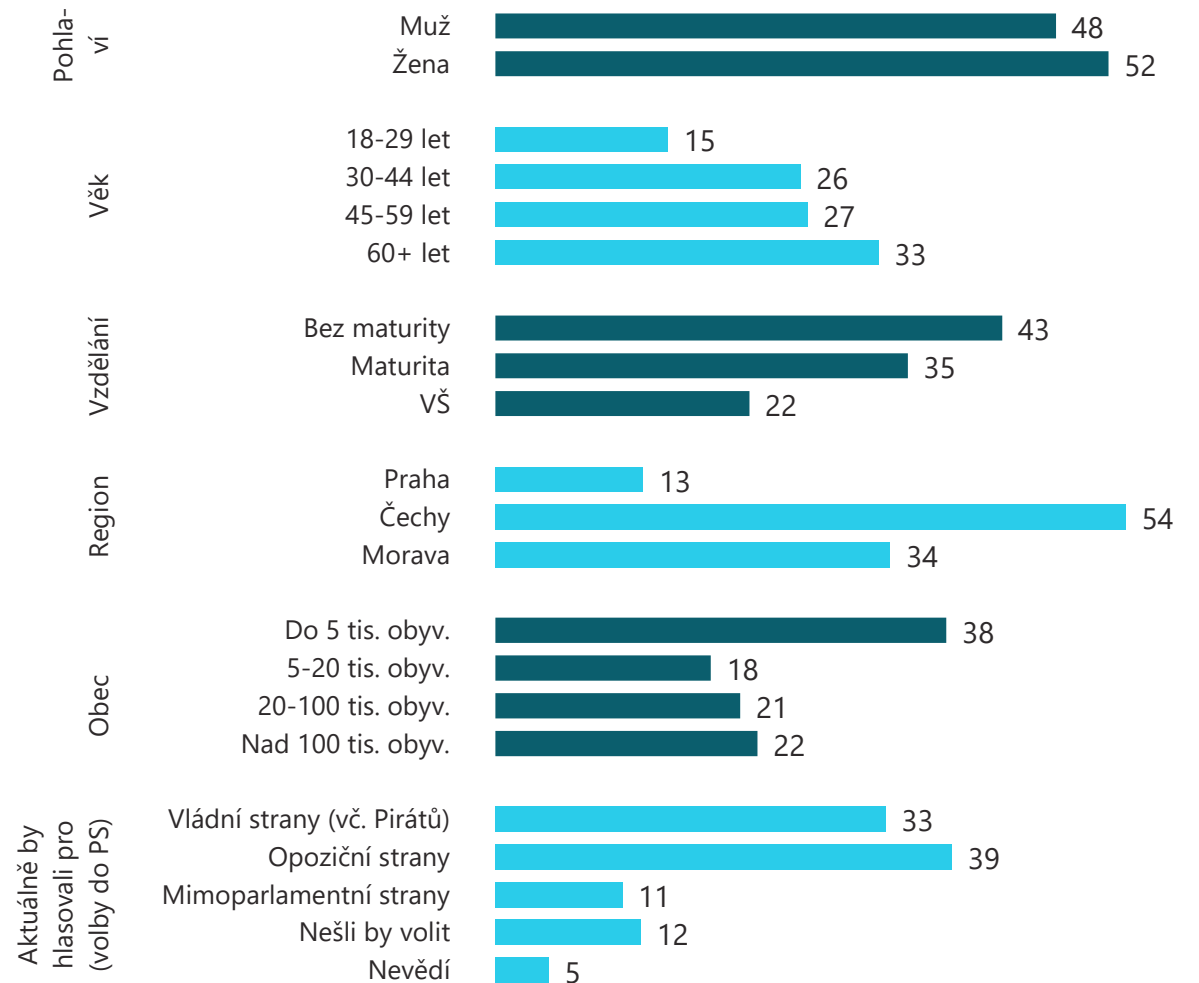
Počet realizovaných rozhovorů: 1007 (502 CATI, 505 CAWI)

Termín sběru dat: 6. - 7. 11. 2024

Výběr: kvótní

Data: nevážená

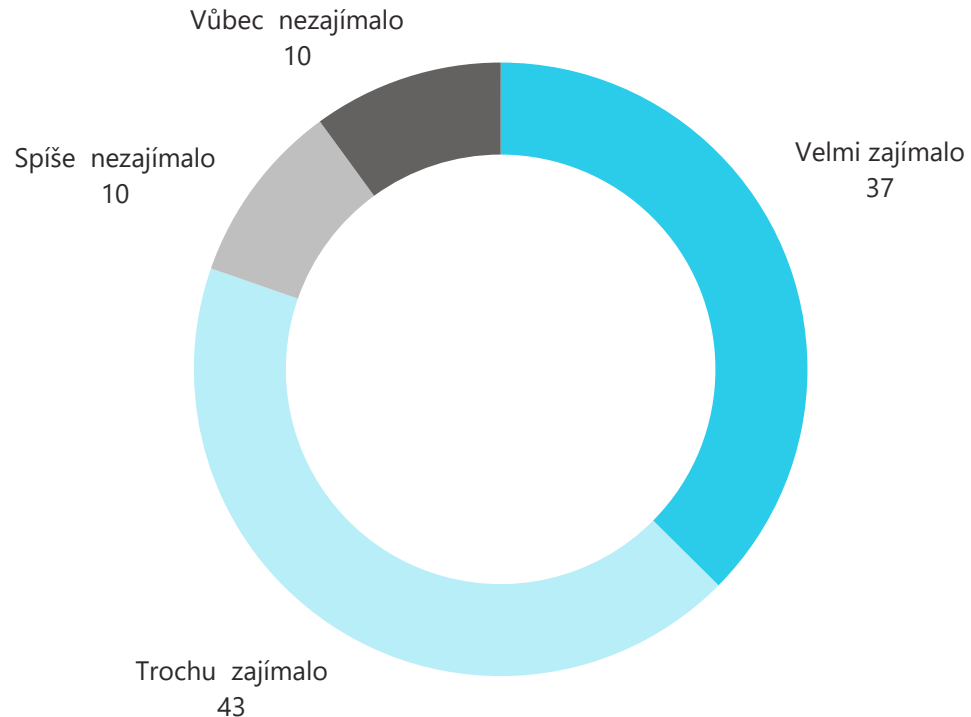
Piráti jsou analyticky řazeni k vládním stranám z důvodu: 1) protože dlouhou dobu byli vládní strana, 2) protože se jejich voliči hodnotově liší od opozičních parlamentních stran, 3) protože v tématu amerických voleb mají výrazně podobnější názory se SPOLU a STAN než s ostatními stranami.



Všichni respondenti, n=1007 [údaje v %]

Pozn.: Hlasy pro strany nepředstavují odhad preferencí, nejedná se o volební model

Zájem o prezidentské volby v USA



Velkou část dotázaných (80 %) zajímaly americké prezidentské volby.

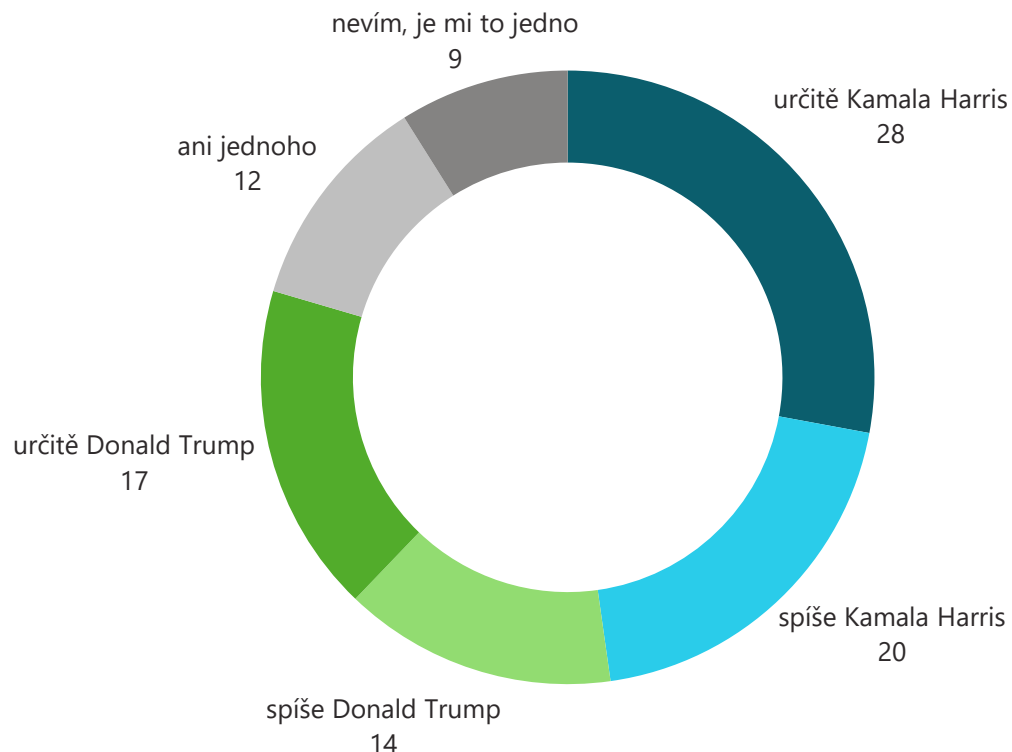
Silný zájem měli častěji lidé s VŠ vzděláním a žijící v Praze a lidé, kteří by aktuálně ve volbách do PS hlasovali pro SPOLU a Piráty.

Naopak pětina lidí se o volby téměř nebo vůbec nezajímala – častěji lidé bez maturity, žijící v obcích do 5 tis. obyvatel a obyvatelé Ústeckého či Moravskoslezského kraje.

Q1. V USA se odehrály prezidentské volby. Zajímalo vás osobně toto téma?
Všichni respondenti, n=1007 [údaje v %]



Preference českých respondentů



U českých respondentů by vyhrála Kamala Harris (48 %). Donalda Trumpa by vybrala necelá třetina (32%*) respondentů.

Kamalu Harris preferují častěji ženy, mladí do 29 let, lidé s VŠ vzděláním, lidé z Prahy a Středočeského kraje a lidé, kteří by aktuálně hlasovali pro vládní strany (vč. Pirátů).

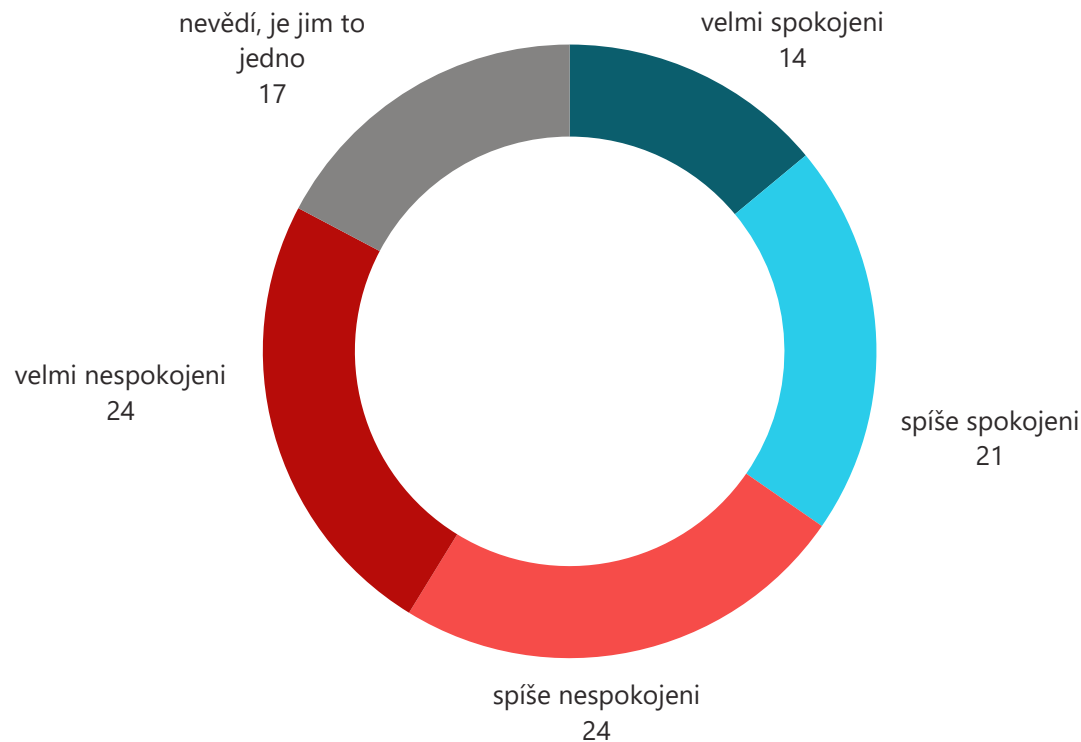
Donalda Trumpa by volili častěji muži, lidé nad 59 let, lidé bez maturity, lidé z Moravy a lidé, kteří by aktuálně hlasovali pro opoziční nebo mimoparlamentní strany.

Q3. Koho byste v amerických prezidentských volbách volil/a?
Všichni respondenti, n=1007 [údaje v %]

*součet čísel 17, 4 % a 14, 4 % = 31,8 %



Spokojenost s výsledkem voleb



Q2. Jste spokojen/a s tím, že v amerických volbách vyhrál Donald Trump?
Všichni respondenti, n=1007 [údaje v %]

Mírně převažuje nespokojenost s volebním výsledkem.

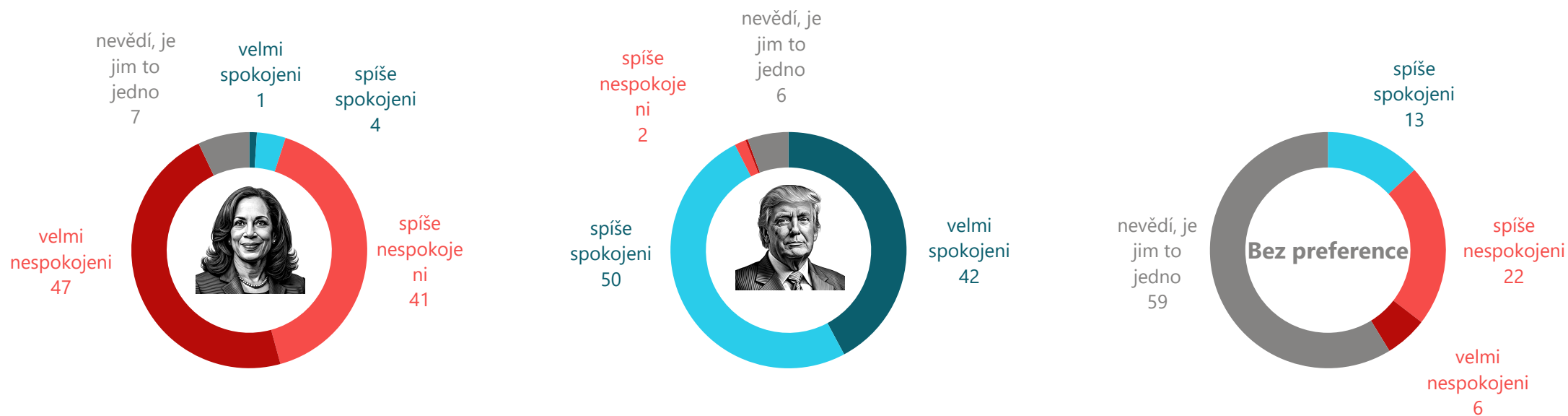
Spokojení jsou častěji muži, lidé nad 59 let, lidé bez maturity, lidé, kteří by aktuálně hlasovali pro opoziční nebo mimoparlamentní strany a samozřejmě příznivci Donalda Trumpa.

Nespokojení jsou naopak častěji ženy, lidé s VŠ vzděláním, žijící v Praze, lidé, kteří by aktuálně hlasovali pro vládní strany (vč. Pirátů) a samozřejmě příznivci Kamaly Harris.

Indiferentní jsou častěji lidé, kteří se o americké volby nezajímali a lidé, kteří nemají ujasněné preference pro české volby do PS nebo by vůbec volit nešli.



Spokojenost s výsledkem voleb podle preferovaného kandidáta



Q2. Jste spokojen/a s tím, že v amerických volbách vyhrál Donald Trump?

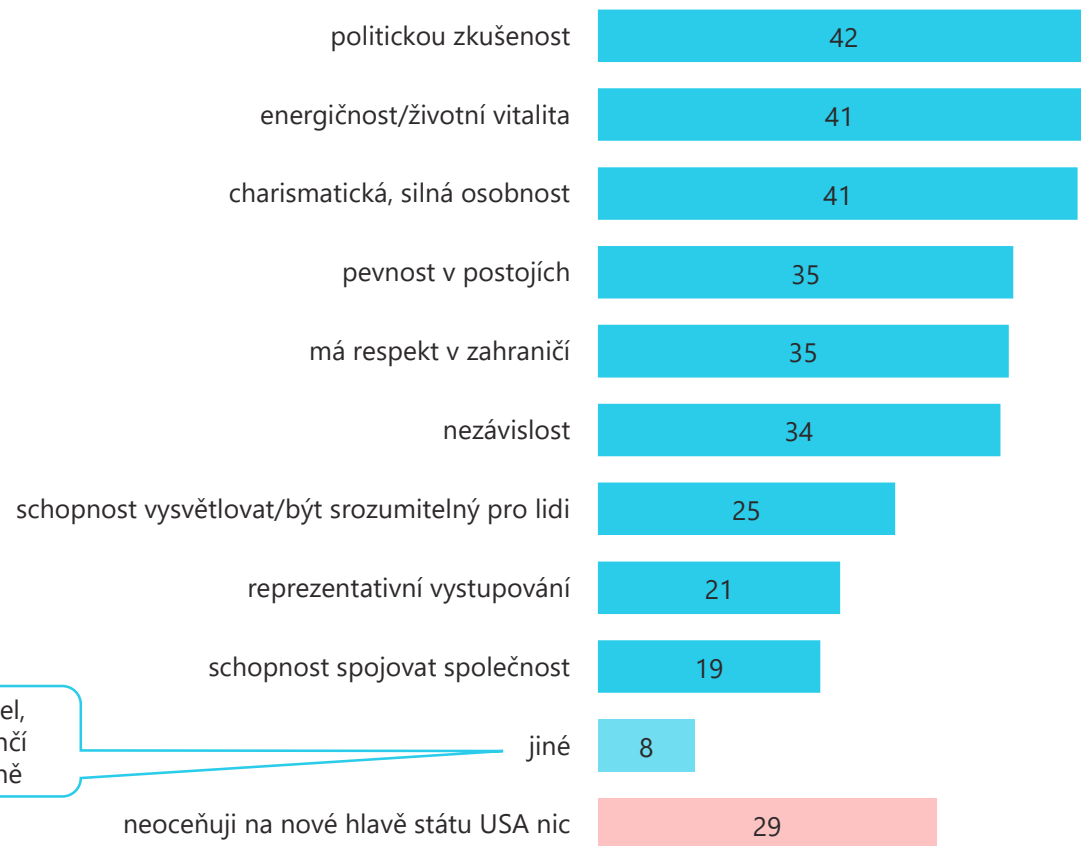
Příznivci Kamaly Harris, n=481 [údaje v %]

Příznivci Donalda Trumpa, n=320 [údaje v %]

Respondenti bez preference, n=206 [údaje v %]



Donald Trump je oceňovaný za....



Např.: podnikatel, pragmatik, ukončí válku na Ukrajině

Pozitivní vlastnost (výhodu) na Donaldu Trampovi vidí 71 % respondentů, naopak 29 % na něm neoceňuje vůbec nic.

V průměru mu lidé přisoudili 2 pozitivní charakteristiky z nabídky.

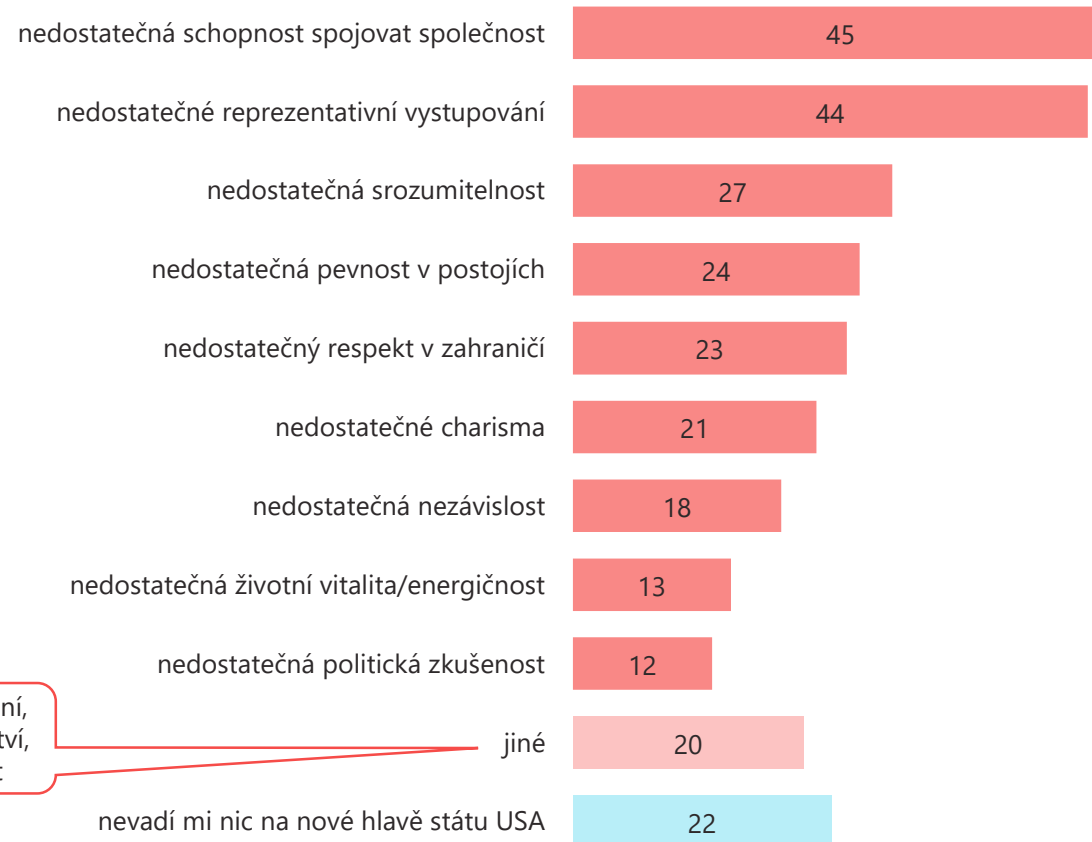
Ocenit ho vůbec nedokážou častěji lidé do 44 let a příznivci Kamaly Harris, lidé, kteří by aktuálně hlasovali pro hnutí STAN, ale také lidé s nejasnými preferencemi pro české volby.

Oceňují ho častěji jeho příznivci, lidé, kteří by aktuálně hlasovali pro opoziční strany a lidé nad 44 let.

Q4. Co na nové hlavě státu USA nejvíce oceňujete?
Všichni respondenti, n=1007 [více možných odpovědí, údaje v %]



Donald Trump je kritizovaný za....



Např.: arogance, lhaní, populismus, hulvátství, nepředvídatelnost

Nějakou slabou stránku vnímá 78 % respondentů, naopak víc než pětina (22 %) na něm nic negativního nevidí.

V průměru mu lidé přisoudili 3 negativní charakteristiky z nabídky.

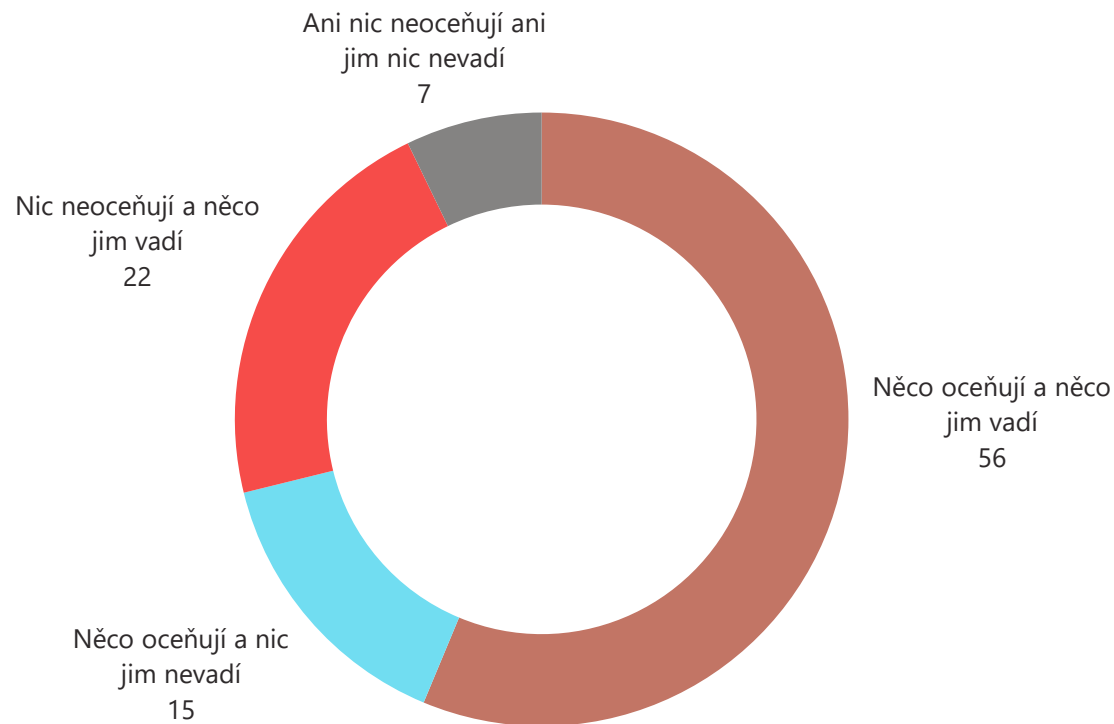
Negativní stránku u něj vnímají častěji lidé s VŠ vzděláním a lidé, kteří by aktuálně hlasovali pro vládní strany (vč. Pirátů).

Naopak žádné negativum na něm nevidí častěji muži, lidé nad 59 let, lidé bez maturity, jeho příznivci ale i lidé, kteří nepodporovali v amerických volbách nikoho z kandidátů, lidé, kteří by aktuálně hlasovali pro opoziční strany ale i lidé, kteří by k českým volbám nešli.

Q5. Co vám na nové hlavě USA naopak nejvíce vadí?
Všichni respondenti, n=1007 [více možných odpovědí, údaje v %]



Celkové vnímání Donalda Trumpa (překřížení dvou otázek viz níže)



Potvrzuje se, že Donald Trump je kontroverzní osobnost. U víc než poloviny lidí vyvolává kladné i záporné emoce zároveň.

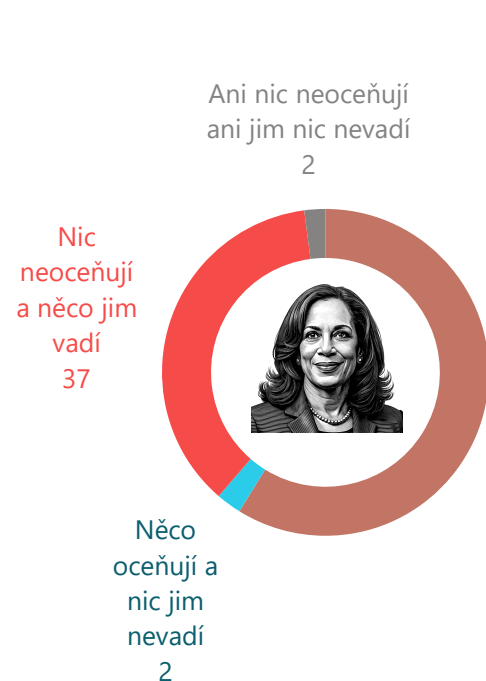
Jen kritické jsou častěji ženy, lidé do 44 let, lidé s VŠ vzděláním, lidé z Prahy, příznivci Kamaly Harris a lidé, kteří by aktuálně hlasovali pro vládní strany (vč. Pirátů).

Jen pochvalní jsou častěji lidé nad 59 let, lidé bez maturity, příznivci Donalda Trumpa a lidé, kteří by aktuálně hlasovali pro opoziční strany.

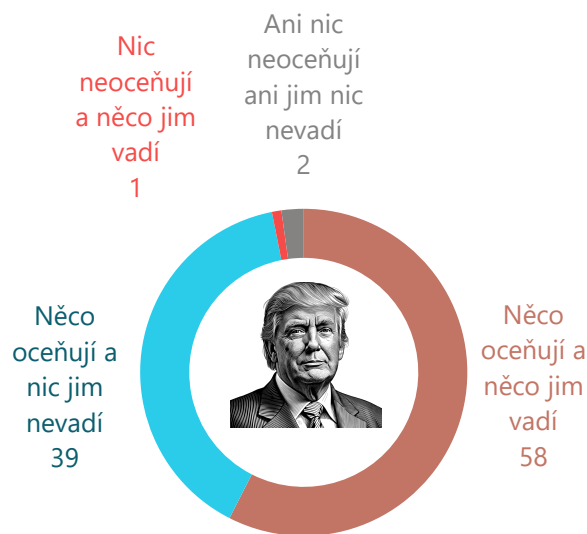
Q4. Co na nové hlavě státu USA nejvíce oceňujete? + Q5. Co vám na nové hlavě USA naopak nejvíce vadí?
Všichni respondenti, n=1007 [údaje v %]



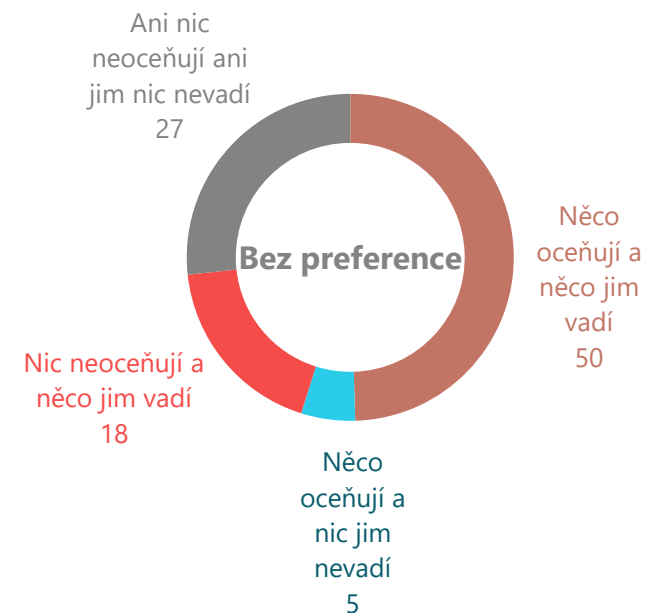
Celkové vnímání Donalda Trumpa podle preferovaného kandidáta



Příznivci Kamaly Harris, n=481 [údaje v %]



Příznivci Donalda Trumpa, n=320 [údaje v %]

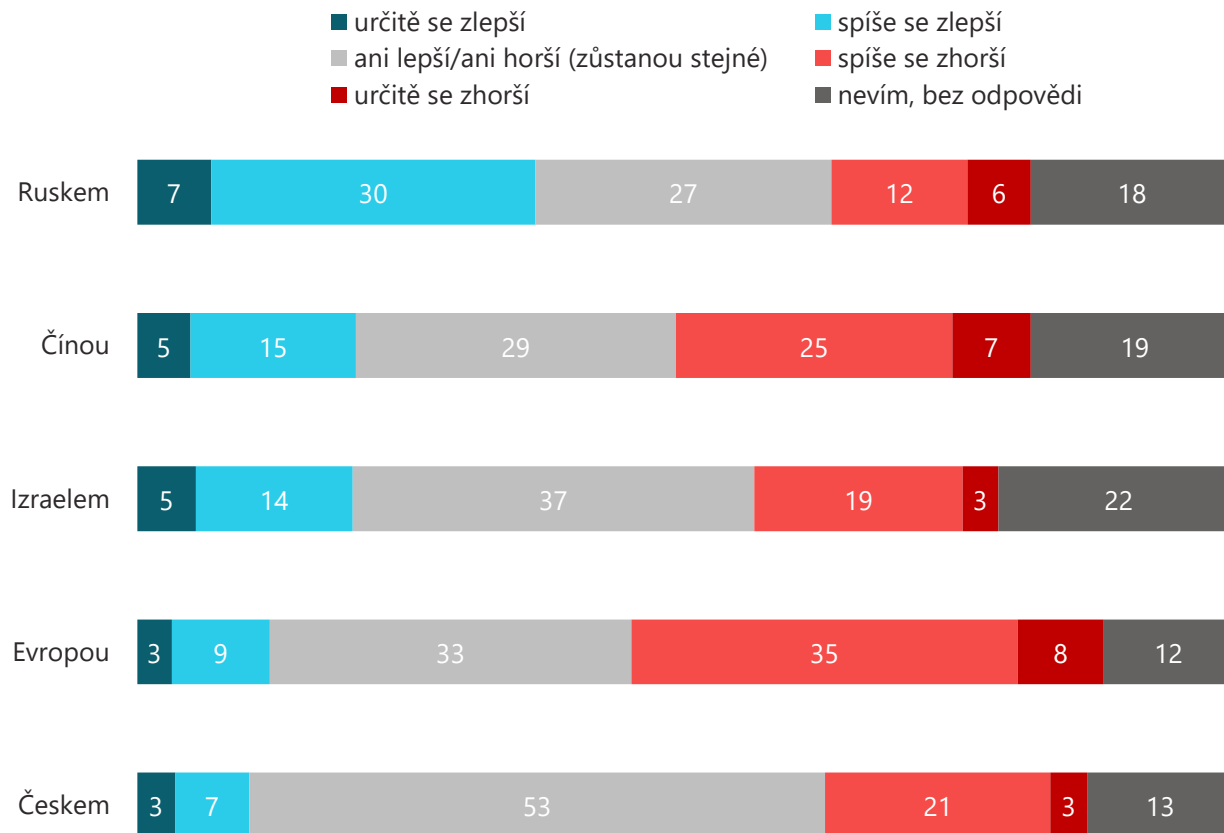


Respondenti bez preference, n=206 [údaje v %]

Q4. Co na nové hlavě státu USA nejvíce oceňujete? + Q5. Co vám na nové hlavě USA naopak nejvíce vadí?



Vliv zvolení Donalda Trumpa na zahraniční vztahy



Lidé očekávají zlepšení vztahů s Ruskem a zhoršení vztahů s Evropou. Na česko-amerických vztazích by se změny nemusely projevit.

Příznivci Donalda Trumpa očekávají častěji zlepšení vztahů se všemi uvedenými zeměmi, zatímco příznivci Kamaly Harris čekají častěji zhoršení vztahů se všemi zeměmi.

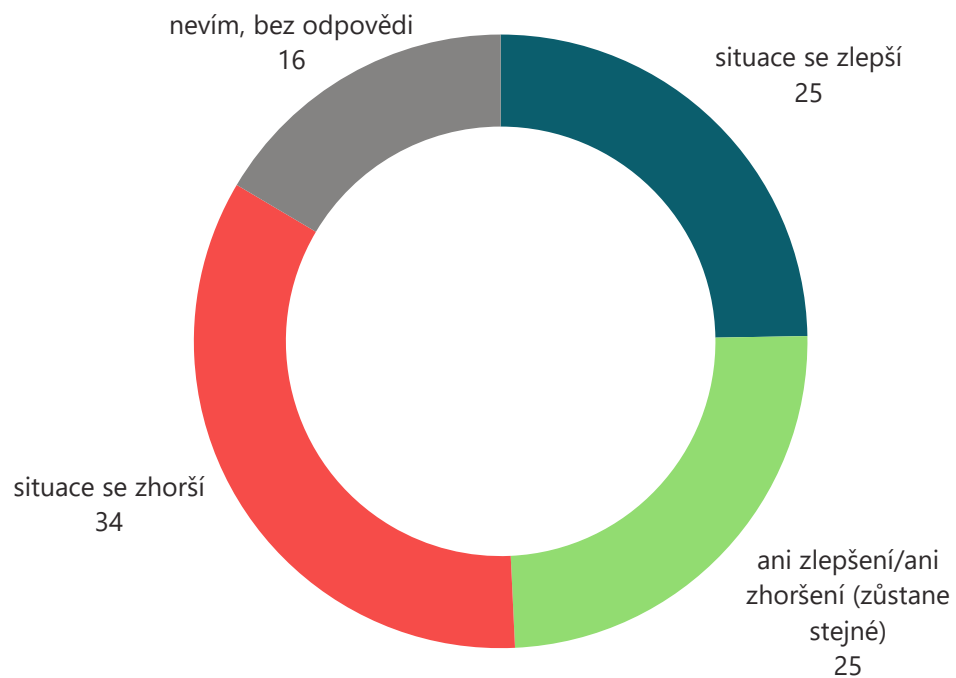
Zlepšení s Ruskem čekají častěji mladí do 29 let, lidé s VŠ vzděláním, příznivci Donalda Trumpa a lidé, kteří by aktuálně hlasovali pro opoziční strany.

Většina lidí (93 %) očekává nějakou změnu ve vztazích (ať už k horšímu nebo k lepšímu) aspoň u jedné země.

Q6. Jaký si myslíte, že bude mít výsledek amerických prezidentských voleb, vliv na vztahy USA s...
Všichni respondenti, n=1007 [údaje v %]



Vliv Donalda Trumpa na válku na Ukrajině



Názory veřejnosti jsou vyrovnané - mírně převažuje obava ze zhoršení situace na Ukrajině.

Zhoršení pocítují častěji lidé s VŠ vzděláním, příznivci Kamaly Harris a lidé, kteří by aktuálně hlasovali pro vládní strany (vč. Pirátu).

Zlepšení očekávají častěji muži, lidé nad 59 let, lidé bez maturity, příznivci Donalda Trumpa a lidé, kteří by aktuálně hlasovali pro opoziční strany.

Q7. Jaký si myslíte, že bude mít výsledek amerických prezidentských voleb vliv na válku na Ukrajině?
Všichni respondenti, n=1007 [údaje v %]

